

Prefeitura Municipal de Iraquara

Relatório Resumido da Execução

BA - EXECUTIVO

PREFEITURA MUNICIPAL DE IRAQUARA

RELATÓRIO RESUMIDO DE EXECUÇÃO ORÇAMENTÁRIA

BALANÇO ORÇAMENTÁRIO

ORÇAMENTO FISCAL DA SEGURIDADE SOCIAL

(Janeiro a Abril) - 2º Bimestre de 2026



RREO - Anexo 1 (LRF, Art. 52, inciso I, alíneas "a" e "b" do inciso II e §1º)

Em Reais

RECEITAS	PREVISÃO INICIAL	PREVISÃO ATUALIZADA (a)	RECEITAS REALIZADAS				SALDO (a-c)
			No Bimestre (b)	% (b/a)	Até o Bimestre (c)	% (c/a)	
RECEITAS (EXCETO INTRA-ORÇAMENTÁRIAS) (I)	160.000.000,00	160.000.000,00	27.423.991,06	17,14	58.742.965,70	36,71	101.257.034,30
RECEITAS CORRENTES	154.666.000,00	154.666.000,00	25.084.464,26	16,22	55.542.375,90	35,91	99.123.624,10
IMPOSTOS, TAXAS E CONTRIBUIÇÕES DE MELHORIA	7.266.200,00	7.266.200,00	3.797.334,21	52,26	5.387.823,27	74,15	1.878.376,73
Impostos	6.613.800,00	6.613.800,00	3.669.705,51	55,49	5.097.856,40	77,08	1.515.943,60
Impostos sobre o Patrimônio	249.600,00	249.600,00	4.197,75	1,68	21.364,13	8,56	228.235,87
Impostos sobre a Renda e Proventos de Qualquer Natureza	3.459.500,00	3.459.500,00	2.179.111,21	62,99	3.120.879,34	90,21	338.620,66
Impostos sobre a Produção e Circulação de Mercadorias e Serviços	2.904.700,00	2.904.700,00	1.486.396,55	51,17	1.955.612,93	67,33	949.087,07
Taxas	652.400,00	652.400,00	127.628,70	19,56	289.966,87	44,45	362.433,13
Taxas pelo Exercício do Poder de Polícia	627.900,00	627.900,00	27.026,99	4,30	92.053,95	14,66	535.846,05
Taxas pela Prestação de Serviços	24.500,00	24.500,00	100.601,71	410,62	197.912,92	807,81	-173.412,92
CONTRIBUIÇÕES	700.000,00	700.000,00	0,00	0,00	0,00	0,00	700.000,00
Contribuição para o Custeio do Serviço de Iluminação Pública	700.000,00	700.000,00	0,00	0,00	0,00	0,00	700.000,00
Contribuição para o Custeio do Serviço de Iluminação Pública	700.000,00	700.000,00	0,00	0,00	0,00	0,00	700.000,00
RECEITA PATRIMONIAL	1.636.000,00	1.636.000,00	539.172,18	32,96	936.341,36	57,23	699.658,64
Valores Mobiliários	1.636.000,00	1.636.000,00	539.172,18	32,96	936.341,36	57,23	699.658,64
Juros e Correções Monetárias	1.636.000,00	1.636.000,00	539.172,18	32,96	936.341,36	57,23	699.658,64
TRANSFERÊNCIAS CORRENTES	144.936.800,00	144.936.800,00	20.726.637,42	14,30	46.258.321,91	31,92	98.678.478,09
Transferências da União e de suas Entidades	97.272.800,00	97.272.800,00	12.604.924,43	12,96	30.094.143,85	30,94	67.178.656,15
Transferências Decorrentes de Participação na Receita da União	46.404.000,00	46.404.000,00	5.537.805,47	11,93	13.080.412,18	28,19	33.323.587,82
Transferências das Compensações Financeiras pela Exploração de Recursos Naturais	813.000,00	813.000,00	140.075,42	17,23	268.660,12	33,05	544.339,88
Transferências de Recursos do Sistema Único de Saúde - SUS	11.818.000,00	11.818.000,00	1.622.504,57	13,73	3.391.946,35	28,70	8.426.053,65
Transferências de Recursos do Fundo Nacional do Desenvolvimento da Educação - FNDE	4.203.000,00	4.203.000,00	981.872,15	23,36	1.687.116,28	40,14	2.515.883,72
Transferências de Recursos de Complementação da União ao Fundo de Manutenção e Desenvolvimento da Educação Básica e de Valorização dos Profissionais d	29.000.000,00	29.000.000,00	4.157.535,81	14,34	11.216.864,67	38,68	17.783.135,33
Transferências de Recursos do Fundo Nacional de Assistência Social - FNAS	1.042.000,00	1.042.000,00	148.088,21	14,21	201.349,59	19,32	840.650,41
Outras Transferências de Recursos da União e de suas Entidades	3.992.800,00	3.992.800,00	17.042,80	0,43	247.794,66	6,21	3.745.005,34
Transferências dos Estados e do Distrito Federal e de suas Entidades	14.664.000,00	14.664.000,00	3.331.890,69	22,72	6.201.647,98	42,29	8.462.352,02
Participação na Receita dos Estados e Distrito Federal	14.150.000,00	14.150.000,00	3.243.884,32	22,92	6.061.639,43	42,84	8.088.360,57
Transferências de Recursos do Sistema Único de Saúde - SUS	0,00	0,00	41.540,37	0,00	62.267,55	0,00	-62.267,55
Transferências de Convênios dos Estados e DF e de Suas Entidades	260.000,00	260.000,00	31.275,00	12,03	62.550,00	24,06	197.450,00
Outras Transferências dos Estados e Distrito Federal	254.000,00	254.000,00	15.191,00	5,98	15.191,00	5,98	238.809,00
Transferências de Outras Instituições Públicas	33.000.000,00	33.000.000,00	4.789.822,30	14,51	9.962.530,08	30,19	23.037.469,92
Transferências de Recursos do Fundo de Manutenção e Desenvolvimento da Educação Básica e de Valorização dos Profissionais da Educação - FUNDEB	33.000.000,00	33.000.000,00	4.789.822,30	14,51	9.962.530,08	30,19	23.037.469,92
OUTRAS RECEITAS CORRENTES	127.000,00	127.000,00	21.320,45	16,79	2.959.889,36	2.330,62	-2.832.889,36
Multas Administrativas, Contratuais e Judiciais	52.000,00	52.000,00	0,00	0,00	0,00	0,00	52.000,00
Multas Administrativas, Contratuais e Judiciais	52.000,00	52.000,00	0,00	0,00	0,00	0,00	52.000,00
Indenizações, Restituições e Ressarcimentos	65.000,00	65.000,00	21.320,45	32,80	2.959.889,36	4.553,68	-2.894.889,36
Indenizações	5.000,00	5.000,00	0,00	0,00	2.912.708,35	8.254,17	-2.907.708,35
Restituições	60.000,00	60.000,00	21.320,45	35,53	47.181,01	78,64	12.818,99
Demais Receitas Correntes	10.000,00	10.000,00	0,00	0,00	0,00	0,00	10.000,00
Outras Receitas Correntes	10.000,00	10.000,00	0,00	0,00	0,00	0,00	10.000,00
RECEITAS DE CAPITAL	5.334.000,00	5.334.000,00	2.339.526,80	43,86	3.200.589,80	60,00	2.133.410,20

SIAFIC - DAFUALT

Página: 1 de 3

Prefeitura Municipal de Iraquara



BA - EXECUTIVO

PREFEITURA MUNICIPAL DE IRAQUARA

RELATÓRIO RESUMIDO DE EXECUÇÃO ORÇAMENTÁRIA

BALANÇO ORÇAMENTÁRIO

ORÇAMENTO FISCAL DA SEGURIDADE SOCIAL

(Janeiro a Abril) - 2º Bimestre de 2026

OPERAÇÕES DE CRÉDITO	1.000.000,00	1.000.000,00	0,00	0,00	0,00	0,00	1.000.000,00
Operações de Crédito - Mercado Interno	1.000.000,00	1.000.000,00	0,00	0,00	0,00	0,00	1.000.000,00
Outras Operações de Crédito - Mercado Interno	1.000.000,00	1.000.000,00	0,00	0,00	0,00	0,00	1.000.000,00
ALIENAÇÃO DE BENS	102.000,00	102.000,00	235.600,00	230,98	235.600,00	230,98	-133.600,00
Alienação de Bens Móveis	52.000,00	52.000,00	235.600,00	453,08	235.600,00	453,08	-183.600,00
Alienação de Bens Móveis e Semoventes	52.000,00	52.000,00	235.600,00	453,08	235.600,00	453,08	-183.600,00
Alienação de Bens Imóveis	50.000,00	50.000,00	0,00	0,00	0,00	0,00	50.000,00
Alienação de Bens Imóveis	50.000,00	50.000,00	0,00	0,00	0,00	0,00	50.000,00
TRANSFERÊNCIAS DE CAPITAL	4.232.000,00	4.232.000,00	2.103.926,80	49,71	2.964.989,80	70,06	1.267.010,20
Transferências da União e de suas Entidades	3.507.000,00	3.507.000,00	2.103.926,80	59,99	2.964.989,80	84,54	542.010,20
Transferências de Recursos do Sistema Único de Saúde - SUS	400.000,00	400.000,00	0,00	0,00	0,00	0,00	400.000,00
Transferências de Convênios da União e de suas Entidades	3.107.000,00	3.107.000,00	2.103.926,80	67,72	2.964.989,80	95,43	142.010,20
Transferências dos Estados e do Distrito Federal e de suas Entidades	725.000,00	725.000,00	0,00	0,00	0,00	0,00	725.000,00
Transferências de Convênios dos Estados e DF e de Suas Entidades	725.000,00	725.000,00	0,00	0,00	0,00	0,00	725.000,00
RECEITAS (INTRA-ORÇAMENTÁRIAS) (II)	0,00	0,00	0,00	0,00	0,00	0,00	0,00
SUBTOTAL DAS RECEITAS (III) = (I + II)	160.000.000,00	160.000.000,00	27.423.991,06	17,14	58.742.965,70	36,71	101.257.034,30
OPERAÇÕES DE CRÉDITO / REFINANCIAMENTO (IV)	0,00	0,00	0,00	0,00	0,00	0,00	0,00
Operações de Crédito - Mercado Interno	0,00	0,00	0,00	0,00	0,00	0,00	0,00
Mobiliária	0,00	0,00	0,00	0,00	0,00	0,00	0,00
Contratual	0,00	0,00	0,00	0,00	0,00	0,00	0,00
Operações de Crédito - Mercado Externo	0,00	0,00	0,00	0,00	0,00	0,00	0,00
Mobiliária	0,00	0,00	0,00	0,00	0,00	0,00	0,00
Contratual	0,00	0,00	0,00	0,00	0,00	0,00	0,00
SUBTOTAL COM REFINANCIAMENTO (V) = (III + IV)	160.000.000,00	160.000.000,00	27.423.991,06	17,14	58.742.965,70	36,71	101.257.034,30
DÉFICIT (VI)	--	--	--	--	0,00	--	--
TOTAL (VII) = (V + VI)	160.000.000,00	160.000.000,00	27.423.991,06	17,14	58.742.965,70	36,71	101.257.034,30
SALDOS DE EXERCÍCIOS ANTERIORES	--	1.530.424,07	--	--	1.530.424,07	--	--
Recursos Arrecadados em Exercícios Anteriores - RPPS	--	--	--	--	--	--	--
Superávit Financeiro Utilizado para Créditos Adicionais	--	1.530.424,07	--	--	1.530.424,07	--	--

Prefeitura Municipal de Iraquara



BA - EXECUTIVO
PREFEITURA MUNICIPAL DE IRAQUARA
 RELATÓRIO RESUMIDO DE EXECUÇÃO ORÇAMENTÁRIA
DEMONSTRATIVO DA EXECUÇÃO DAS DESPESAS POR FUNÇÃO/SUBFUNÇÃO
 ORÇAMENTO FISCAL DA SEGURIDADE SOCIAL
 (Janeiro a Abril) - 2º Bimestre de 2026

RREO - Anexo 2 (LRF, Art. 52, inciso II, alínea "c")

FUNÇÃO / SUBFUNÇÃO	DOTAÇÃO INICIAL	DOTAÇÃO ATUALIZADA (a)	DESPESAS EMPENHADAS		DESPESAS LIQUIDADAS		SALDO (e) = (a-b)	SALDO (e) = (a-d)	INSCRITAS EM RESTOS A PAGAR NÃO PROCESSADOS' (f)		
			No Bimestre	Até o Bimestre (b)	No Bimestre	Até o Bimestre (d)				% (b/total b)	% (d/total d)
DESPESAS (EXCETO INTRA-ORÇAMENTÁRIAS) (1)	160.000.000,00	162.521.424,07	16.090.526,12	106.152.856,24	100,00	43.315.967,95	119.205.456,12	0,00			
LEGISLATIVA	6.589.300,00	6.589.300,00	16.712,44	3.770.366,95	3,55	1.271.714,25	5.317.585,75	0,00			
Ação Legislativa	6.589.300,00	6.589.300,00	16.712,44	3.770.366,95	3,55	1.271.714,25	5.317.585,75	0,00			
SAÚDE	28.808.727,27	28.950.727,27	2.165.685,87	22.148.918,76	20,87	8.820.698,99	20.130.028,28	0,00			
ADMINISTRAÇÃO GERAL	6.611.479,98	6.649.913,08	998.283,58	4.180.044,80	3,94	2.469.868,28	4.271.565,46	0,00			
Atenção Básica	16.725.181,84	16.824.548,74	1.055.302,87	13.717.778,66	12,92	2.945.083,42	11.342.156,14	0,00			
Assistência Hospitalar e Ambulatorial	4.034.065,45	4.048.265,45	55.352,62	3.233.348,50	3,05	374.268,33	3.663.345,51	0,00			
Suporte Profilático e Terapêutico	206.000,00	204.000,00	56.746,80	66.746,80	0,06	29.278,50	174.721,50	0,00			
Vigilância Epidemiológica	1.232.000,00	1.224.000,00	0,00	951.000,00	0,90	122.136,33	978.239,67	0,00			
EDUCAÇÃO	76.062.818,19	77.071.713,46	5.661.421,97	53.355.973,79	50,26	11.845.356,14	58.213.082,05	0,00			
ADMINISTRAÇÃO GERAL	4.745.000,00	4.811.500,00	1.263.684,09	3.564.433,69	3,36	1.247.066,31	2.739.949,45	0,00			
Formação de Recursos Humanos	88.000,00	54.500,00	0,00	0,00	0,00	0,00	54.500,00	0,00			
Alimentação e Nutrição	1.901.000,00	2.772.895,27	707.517,15	881.517,15	0,83	1.891.378,12	2.126.053,27	0,00			
Ensino Fundamental	51.935.000,00	52.453.273,79	3.650.997,73	38.178.997,73	35,97	8.380.837,49	39.216.490,69	0,00			
Ensino Médio	891.000,00	1.051.000,00	0,00	12.000,00	0,01	1.039.000,00	1.051.000,00	0,00			
Ensino Superior	257.000,00	544.804,00	2.500,00	219.302,22	0,21	325.501,78	478.728,61	0,00			
Educação Infantil	14.604.000,00	13.741.922,21	36.723,00	10.360.723,00	9,76	3.381.199,21	10.904.541,84	0,00			
Educação de Jovens e Adultos	507.000,00	507.000,00	0,00	127.000,00	0,12	380.000,00	507.000,00	0,00			
Educação Especial	1.134.818,19	1.134.818,19	0,00	12.000,00	0,01	1.122.818,19	1.134.818,19	0,00			
CULTURA	5.130.000,00	5.040.000,00	1.656.927,79	1.962.927,79	1,85	3.077.072,21	4.651.298,53	0,00			
ADMINISTRAÇÃO GERAL	34.000,00	34.000,00	0,00	0,00	0,00	34.000,00	34.000,00	0,00			
Patr. Hist., Artístico e Arqueológico	111.000,00	11.000,00	0,00	0,00	0,00	11.000,00	11.000,00	0,00			
Difusão Cultural	4.985.000,00	4.995.000,00	1.656.927,79	1.962.927,79	1,85	3.032.072,21	4.606.298,53	0,00			
URBANISMO	7.029.389,09	9.257.917,89	3.193.280,29	4.583.851,66	4,32	4.674.066,23	5.701.213,83	0,00			
Infra-estrutura Urbana	6.739.389,09	8.965.487,89	3.106.850,29	4.423.421,66	4,17	4.542.066,23	5.495.213,83	0,00			
Serviços Urbanos	2.19.000,00	171.000,00	0,00	74.000,00	0,07	97.000,00	171.000,00	0,00			
Recursos Hídricos	71.000,00	121.430,00	86.430,00	86.430,00	0,08	86.430,00	35.000,00	0,00			

SIAFIC - DAF/PAULT

Página: 1 de 3

Prefeitura Municipal de Iraquara

SANEAMENTO	277.000,00	217.000,00	0,00	0,00	217.000,00	0,00	217.000,00	0,00	0,00	217.000,00	0,00
Saneamento Básico Urbano	277.000,00	217.000,00	0,00	0,00	217.000,00	0,00	217.000,00	0,00	0,00	217.000,00	0,00
GESTÃO AMBIENTAL	496.000,00	436.000,00	0,00	0,00	436.000,00	0,00	436.000,00	0,00	0,00	436.000,00	0,00
ADMINISTRAÇÃO GERAL	195.000,00	195.000,00	0,00	0,00	195.000,00	0,00	195.000,00	0,00	0,00	195.000,00	0,00
Infra-estrutura Urbana	111.000,00	101.000,00	0,00	0,00	101.000,00	0,00	101.000,00	0,00	0,00	101.000,00	0,00
Preservação e Conservação Ambiental	149.000,00	99.000,00	0,00	0,00	99.000,00	0,00	99.000,00	0,00	0,00	99.000,00	0,00
Controle Ambiental	41.000,00	41.000,00	0,00	0,00	41.000,00	0,00	41.000,00	0,00	0,00	41.000,00	0,00
JUDICIÁRIA	188.000,00	188.000,00	0,00	0,00	188.000,00	0,00	188.000,00	0,00	0,00	188.000,00	0,00
ADMINISTRAÇÃO GERAL	188.000,00	188.000,00	0,00	0,00	188.000,00	0,00	188.000,00	0,00	0,00	188.000,00	0,00
AGRICULTURA	803.000,00	775.000,00	1.100,00	0,00	775.000,00	0,00	775.000,00	0,00	0,00	775.000,00	0,00
ADMINISTRAÇÃO GERAL	436.000,00	426.000,00	1.100,00	0,00	426.000,00	0,00	426.000,00	0,00	0,00	426.000,00	0,00
Promoção Da Produção Agropecuária	367.000,00	347.000,00	0,00	0,00	347.000,00	0,00	347.000,00	0,00	0,00	347.000,00	0,00
COMÉRCIO E SERVIÇOS	471.000,00	471.000,00	0,00	0,00	471.000,00	0,00	471.000,00	0,00	0,00	471.000,00	0,00
ADMINISTRAÇÃO GERAL	244.000,00	244.000,00	0,00	0,00	244.000,00	0,00	244.000,00	0,00	0,00	244.000,00	0,00
Promoção Comercial	40.000,00	40.000,00	0,00	0,00	40.000,00	0,00	40.000,00	0,00	0,00	40.000,00	0,00
Turismo	187.000,00	187.000,00	0,00	0,00	187.000,00	0,00	187.000,00	0,00	0,00	187.000,00	0,00
ENERGIA	790.000,00	790.000,00	0,00	0,00	790.000,00	0,00	790.000,00	0,00	0,00	790.000,00	0,00
Energia Elétrica	790.000,00	790.000,00	0,00	0,00	790.000,00	0,00	790.000,00	0,00	0,00	790.000,00	0,00
TRANSPORTE	187.272,73	187.272,73	0,00	0,00	187.272,73	0,00	187.272,73	0,00	0,00	187.272,73	0,00
Transporte Rodoviário	187.272,73	187.272,73	0,00	0,00	187.272,73	0,00	187.272,73	0,00	0,00	187.272,73	0,00
DESPORTO E LAZER	801.000,00	384.000,00	0,00	0,00	384.000,00	0,00	384.000,00	0,00	0,00	384.000,00	0,00
ADMINISTRAÇÃO GERAL	78.000,00	78.000,00	0,00	0,00	78.000,00	0,00	78.000,00	0,00	0,00	78.000,00	0,00
Desporto Comunitário	723.000,00	306.000,00	0,00	0,00	306.000,00	0,00	306.000,00	0,00	0,00	306.000,00	0,00
ENCARGOS ESPECIAIS	6.122.700,00	6.162.700,00	46.333,33	5.795.289,35	367.410,65	5,46	367.410,65	2.252.509,88	5,20	3.910.190,12	0,00
Serviço de Dívida Interna	3.427.700,00	3.467.700,00	45.000,00	3.166.289,36	301.410,64	2,98	301.410,64	1.395.573,81	3,22	2.072.126,19	0,00
Outros Encargos Especiais	2.695.000,00	2.695.000,00	1.333,33	2.628.999,99	66.000,01	2,48	66.000,01	856.936,07	1,98	1.838.063,93	0,00
ADMINISTRAÇÃO	20.253.519,99	20.024.519,99	2.960.912,56	10.724.382,90	9.300.137,09	10,10	9.300.137,09	6.951.260,62	16,05	13.073.259,37	0,00
ADMINISTRAÇÃO GERAL	20.203.519,99	19.974.519,99	2.960.912,56	10.724.382,90	9.250.137,09	10,10	9.250.137,09	6.951.260,62	16,05	13.023.259,37	0,00
Infra-estrutura Urbana	50.000,00	50.000,00	0,00	0,00	50.000,00	0,00	50.000,00	0,00	0,00	50.000,00	0,00
ASSISTÊNCIA SOCIAL	5.911.272,73	5.899.272,73	388.151,87	3.092.525,04	2.806.747,69	2,91	2.806.747,69	1.045.862,20	2,41	4.853.410,53	0,00
ADMINISTRAÇÃO GERAL	3.349.000,00	3.350.300,00	262.046,62	1.520.274,79	1.830.025,21	1,43	1.830.025,21	625.760,55	1,44	2.724.539,45	0,00
Assistência ao Idoso	43.000,00	43.000,00	0,00	0,00	43.000,00	0,00	43.000,00	0,00	0,00	43.000,00	0,00
Assistência à Criança e ao Adolescente	609.000,00	609.000,00	0,00	477.100,00	131.900,00	0,45	131.900,00	114.733,61	0,26	494.266,39	0,00
Assistência Comunitária	581.000,00	581.245,00	86.594,49	2.09.639,49	371.605,51	0,20	371.605,51	93.836,90	0,22	487.408,10	0,00
Serviços Socioassistenciais	1.200.000,00	1.186.455,00	39.510,76	885.510,76	300.944,24	0,83	300.944,24	211.531,14	0,49	974.923,86	0,00
Habitação Urbana	129.272,73	129.272,73	0,00	0,00	129.272,73	0,00	129.272,73	0,00	0,00	129.272,73	0,00
RESERVA DE CONTINGÊNCIA	79.000,00	79.000,00	0,00	0,00	79.000,00	0,00	79.000,00	0,00	0,00	79.000,00	0,00
Reserva de Contingência	79.000,00	79.000,00	0,00	0,00	79.000,00	0,00	79.000,00	0,00	0,00	79.000,00	0,00

SIAFIC - DAF/FAULT

Página: 2 de 3

Prefeitura Municipal de Iraquara



BA - EXECUTIVO
PREFEITURA MUNICIPAL DE IRAQUARA
 RELATÓRIO RESUMIDO DE EXECUÇÃO ORÇAMENTÁRIA
DEMONSTRATIVO DA RECEITA CORRENTE LÍQUIDA
 ORÇAMENTO FISCAL DA SEGURIDADE SOCIAL
 Maio de 2025 até Abril de 2026

RREO - Anexo 3 (LRF, Art. 53, inciso I)

ESPECIFICAÇÃO	EVOLUÇÃO DA RECEITA REALIZADA NOS ÚLTIMOS 12 MESES												PREVISÃO ATUALIZADA 2026
	Em Reais												
	05/2025	06/2025	07/2025	08/2025	09/2025	10/2025	11/2025	12/2025	01/2026	02/2026	03/2026	04/2026	
RECEITAS CORRENTES (I)	12.109.528,83	12.558.943,87	13.272.613,50	14.775.320,22	13.018.382,86	12.551.690,44	13.107.146,08	19.621.634,94	15.274.121,50	17.771.728,63	13.367.537,34	13.910.003,61	171.339.251,82
Impostos, Taxas e Contribuições de Melhoria	626.137,01	753.441,57	1.166.244,31	609.689,13	840.457,90	866.993,72	1.304.131,77	2.369.926,09	709.590,29	880.898,77	1.935.804,70	1.861.529,51	13.924.824,77
IPTU	2.504,68	1.462,52	2.504,68	3.853,09	7.209,81	18.667,97	6.686,65	15.876,62	3.731,18	8.861,74	1.887,00	2.310,75	75.656,72
ISS	282.116,74	286.864,77	549.386,57	279.286,61	350.527,63	260.694,86	289.672,87	661.077,33	196.499,16	272.717,22	1.173.930,29	312.466,26	4.915.240,31
ITBI	0,00	0,00	0,00	0,00	0,00	0,00	0,00	0,00	0,00	4.573,46	0,00	0,00	14.573,46
IRRF	291.012,65	384.743,37	595.345,29	302.788,10	466.251,15	486.093,10	949.910,49	1.667.149,39	406.870,61	534.897,52	703.294,68	1.475.581,63	8.264.372,88
Outros Impostos, Taxas e Contribuições de Melhoria	50.802,91	80.370,91	19.007,77	23.761,33	16.449,31	91.337,79	57.861,76	25.822,75	102.489,34	59.848,83	56.692,73	70.933,97	652.400,00
Contribuições	0,00	57.084,98	54.814,52	52.801,88	40.755,00	40.208,00	38.523,96	36.332,61	0,00	0,00	0,00	0,00	320.520,95
Recita Patrimonial	156.935,18	118.226,45	133.047,82	133.932,94	186.854,56	171.404,32	223.904,02	188.353,53	170.888,25	226.280,93	288.865,96	250.306,22	2.253.000,18
Rendimentos de Aplicação Financeira	156.935,18	118.226,45	133.047,82	133.932,94	186.854,56	171.404,32	223.904,02	188.353,53	170.888,25	226.280,93	288.865,96	250.306,22	2.253.000,18
Outras Receitas Patrimoniais	0,00	0,00	0,00	0,00	0,00	0,00	0,00	0,00	0,00	0,00	0,00	0,00	0,00
Recita Agropecuária	0,00	0,00	0,00	0,00	0,00	0,00	0,00	0,00	0,00	0,00	0,00	0,00	0,00
Recita Industrial	0,00	0,00	0,00	0,00	0,00	0,00	0,00	0,00	0,00	0,00	0,00	0,00	0,00
Recita de Serviços	0,00	0,00	0,00	0,00	0,00	0,00	0,00	0,00	0,00	0,00	0,00	0,00	0,00
Transferências Correntes	11.121.740,40	11.628.021,52	11.912.897,09	13.977.952,16	11.950.078,68	11.471.704,94	11.538.358,37	16.999.683,76	14.376.080,83	13.743.542,15	11.124.063,15	11.796.250,96	151.640.374,01
Transferências Correntes	4.238.988,15	4.353.109,10	4.575.389,84	3.525.591,22	4.474.113,78	3.000.630,95	4.078.876,84	6.568.511,63	4.175.198,52	5.249.475,34	3.178.875,06	3.742.816,57	51.160.687,00
Cota-Parte do FPM	1.278.653,32	1.186.270,72	1.480.291,19	1.303.240,48	1.503.509,31	1.145.679,86	1.301.928,61	2.178.556,16	1.314.128,34	1.701.794,29	2.275.887,89	1.644.920,23	18.341.972,40
Cota-Parte do ICMS	63.977,25	51.952,29	79.269,21	84.031,65	87.562,98	93.412,56	71.907,56	81.253,30	123.072,65	346.577,66	47.098,61	53.580,01	1.183.498,73
Cota-Parte do IPVA	117,99	162,52	128,74	477,93	15.771,38	8.114,41	237,57	58,46	56,84	3.527,58	300,38	264,74	29.218,54
Transferências da LC 61/1989	7.395,82	8.419,55	7.223,79	7.979,49	10.572,60	25.334,45	10.025,94	12.144,44	12.619,60	13.242,96	13.109,25	11.532,00	139.604,89
Transferências do FUNDEB	4.282.110,20	4.356.319,33	4.143.196,52	4.291.184,43	3.946.905,03	4.098.907,97	4.282.693,30	5.212.367,96	7.524.953,96	4.707.082,68	4.247.249,03	4.700.109,08	55.792.879,49
Outras Transferências Correntes	1.251.275,67	1.671.885,01	1.627.397,80	4.164.446,96	1.884.838,63	3.099.224,74	1.792.688,53	2.946.791,81	1.226.050,92	1.721.841,64	1.361.542,93	1.643.028,33	24.992.512,96
Outras Receitas Correntes	204.716,24	2.169,35	1.609,76	944,11	256,72	1.379,46	2.227,96	1.651,00	17.562,13	2.921.006,78	18.803,53	2.516,92	3.174.843,96
DEDUÇÕES (II)	1.116.191,58	1.118.299,39	846.381,61	982.668,10	898.156,01	866.786,68	1.092.593,14	1.375.185,76	1.125.015,04	1.462.923,45	1.103.084,10	1.090.622,59	15.101.000,00
Contrib. do Servidor para o Plano de Previdência	0,00	0,00	0,00	0,00	0,00	0,00	0,00	0,00	0,00	0,00	0,00	0,00	0,00
Contrib. do Servidor entre Regimes Previdenciários	0,00	0,00	0,00	0,00	0,00	0,00	0,00	0,00	0,00	0,00	0,00	0,00	0,00
Rendimentos de Aplicações de Recursos Previdenciários	0,00	0,00	0,00	0,00	0,00	0,00	0,00	0,00	0,00	0,00	0,00	0,00	0,00
Dedução de Receita para Formação do FUNDEB	1.116.191,58	1.118.299,39	846.381,61	982.668,10	898.156,01	866.786,68	1.092.593,14	1.375.185,76	1.125.015,04	1.462.923,45	1.103.084,10	1.090.622,59	15.101.000,00
RECEITA CORRENTE LÍQUIDA (III) = (I - II)	10.993.337,25	11.440.644,48	12.426.231,89	13.792.652,12	12.120.226,85	11.684.903,76	12.014.550,94	18.246.449,18	14.149.106,46	16.308.805,18	12.264.483,24	12.819.981,02	158.261.372,37
(-) Transferências obrigatórias da União relativas às emendas individuais (art. 166-A, § 1º, da CF) (IV)	0,00	0,00	0,00	0,00	0,00	1.850.000,00	0,00	0,00	0,00	0,00	0,00	0,00	1.850.000,00
RECEITA CORRENTE LÍQUIDA AJUSTADA PARA CÁLCULO DOS LIMITES DE EMPENDIMENTO (V) = (III - IV)	10.993.337,25	11.440.644,48	12.426.231,89	13.792.652,12	12.120.226,85	9.834.903,76	12.014.550,94	18.246.449,18	14.149.106,46	16.308.805,18	12.264.483,24	12.819.981,02	156.411.372,37
(-) Transf. obrigatórias da União relativas às emendas de bancada (art. 166, § 10, da CF) (VI)	0,00	0,00	0,00	0,00	0,00	0,00	0,00	0,00	0,00	0,00	0,00	0,00	0,00
(-) Transf. da União relativas à remuneração dos agentes comunitários de saúde e controle de endemias (P- art. 196, § 8º, da CF) (VII)	206.448,00	206.448,00	206.448,00	206.448,00	206.448,00	206.448,00	206.448,00	412.896,00	204.246,00	204.246,00	207.488,00	207.488,00	2.750.000,00
(-) Outras Deduções Constitucionais ou Legais (VIII)	0,00	0,00	0,00	0,00	0,00	0,00	0,00	0,00	0,00	0,00	0,00	0,00	0,00
RECEITA CORRENTE LÍQUIDA AJUSTADA PARA CÁLCULO DOS LIMITES DA DESPESA COM PESSOAL (IX) = (V - VII - VIII)	10.786.889,25	11.234.196,48	12.219.783,89	13.586.204,12	11.913.778,85	9.628.455,76	11.808.102,94	17.833.553,18	13.944.860,46	15.943.365,18	12.056.995,24	12.612.493,02	153.729.872,37
FONTE: Sistema: Sistema CONTÁBIL - Unidade Responsável: PREFEITURA MUNICIPAL DE IRAQUARA, Emissão: 18/05/2026, às 14:27:56, Assinado Digitalmente no dia: 18/05/2026, às 14:27:56.													

Prefeitura Municipal de Iraquara

4

Davi de Souza Ourives
Contador(a)
CPF: 949.228.535-53

RENATA RIBEIRO SANTOS
Sec. Adm. Faz e Planejamento
CPF: 028.519.605-71



WALTERSON RIBEIRO COUTINHO
Prefeito Municipal
CPF: 184.405.255-91

Prefeitura Municipal de Iraquara

BA - EXECUTIVO

PREFEITURA MUNICIPAL DE IRAQUARA

RELATÓRIO RESUMIDO DE EXECUÇÃO ORÇAMENTÁRIA

DEMONSTRATIVO DAS RECEITAS E DESPESAS PREVIDENCIÁRIAS - MUNICÍPIOS

ORÇAMENTO FISCAL DA SEGURIDADE SOCIAL I

(Janeiro a Abril) - 2º Bimestre de 2026



RRRO - Anexo 4 (LRF, Art. 53, inciso II)

Em Reais

RECEITAS PREVIDENCIÁRIAS - RPPS (FUNDO EM CAPITALIZAÇÃO)	PREVISÃO ATUALIZADA	RECEITAS REALIZADAS
RECEITAS CORRENTES (I)	0,00	0,00
Receita de Contribuições dos Segurados	0,00	0,00
Ativo	0,00	0,00
Inativo	0,00	0,00
Pensionista	0,00	0,00
Receita de Contribuições Patronais	0,00	0,00
Ativo	0,00	0,00
Inativo	0,00	0,00
Pensionista	0,00	0,00
Receita Patrimonial	0,00	0,00
Receitas Imobiliárias	0,00	0,00
Receitas de Valores Mobiliários	0,00	0,00
Outras Receitas Patrimoniais	0,00	0,00
Receita de Serviços	0,00	0,00
Outras Receitas Correntes	0,00	0,00
Compensação Previdenciária entre os Regimes	0,00	0,00
Aportes Periódicos para Amortização de Déficit Atuarial do RPPS (II)1	0,00	0,00
Demais Receitas Correntes	0,00	0,00
RECEITAS DE CAPITAL (III)	0,00	0,00
Alienação de Bens, Direitos e Ativos	0,00	0,00
Amortização de Empréstimos	0,00	0,00
Outras Receitas de Capital	0,00	0,00
TOTAL DAS RECEITAS PREVIDENCIÁRIAS - RPPS(IV) = (I + III - II)	0,00	0,00

DESPESAS PREVIDENCIÁRIAS - RPPS (FUNDO EM CAPITALIZAÇÃO)	DOTAÇÃO ATUALIZADA	DESPESAS EMPENHADAS	DESPESAS LIQUIDADAS	DESPESAS PAGAS	INSCRITAS EM RESTOS A PAGAR NÃO PROCESSADOS
		Até o Bimestre	Até o Bimestre	Até o Bimestre	No Exercício
Benefícios	0,00	0,00	0,00	0,00	0,00
Aposentadorias	0,00	0,00	0,00	0,00	0,00
Pensões por Morte	0,00	0,00	0,00	0,00	0,00
Outras Despesas Previdenciárias	0,00	0,00	0,00	0,00	0,00
Compensação Previdenciária entre os regimes	0,00	0,00	0,00	0,00	0,00
Demais Despesas Previdenciárias	0,00	0,00	0,00	0,00	0,00
TOTAL DAS DESPESAS DO FUNDO EM CAPITALIZAÇÃO (V)	0,00	0,00	0,00	0,00	0,00
RESULTADO PREVIDENCIÁRIO - FUNDO EM CAPITALIZAÇÃO (VI) = (IV - V)2RECURSOS	0,00	0,00	0,00	0,00	--

Prefeitura Municipal de Iraquara

RECURSOS RPPS ARRECADADOS EM EXERCÍCIOS ANTERIORES		PREVISÃO ORÇAMENTÁRIA
VALOR		0,00
RESERVA ORÇAMENTÁRIA DO RPPS		PREVISÃO ORÇAMENTÁRIA
VALOR		0,00
APORTES DE RECURSOS PARA O FUNDO EM CAPITALIZAÇÃO DO RPPS		APORTES REALIZADOS
Plano de Amortização - Contribuição Patronal Suplementar		0,00
Plano de Amortização - Aporte Periódico de Valores Predefinidos		0,00
Outros Aportes para o RPPS		0,00
Recursos para Cobertura de Déficit Financeiro		0,00
BENS E DIREITOS DO RPPS (FUNDO EM CAPITALIZAÇÃO)		SALDO ATUAL
Caixa e Equivalentes de Caixa		0,00
Investimentos e Aplicações		0,00
Outros Bens e Direitos		0,00

FUNDO EM REPARTIÇÃO (PLANO FINANCEIRO)

RECEITAS PREVIDENCIÁRIAS - RPPS (FUNDO EM REPARTIÇÃO)	PREVISÃO ATUALIZADA	RECEITAS REALIZADAS
RECEITAS CORRENTES (VII)	0,00	0,00
Receita de Contribuições dos Segurados	0,00	0,00
Ativo	0,00	0,00
Inativo	0,00	0,00
Pensionista	0,00	0,00
Receita de Contribuições Patronais	0,00	0,00
Ativo	0,00	0,00
Inativo	0,00	0,00
Pensionista	0,00	0,00
Receita Patrimonial	0,00	0,00
Receitas Imobiliárias	0,00	0,00
Receitas de Valores Mobiliários	0,00	0,00
Outras Receitas Patrimoniais	0,00	0,00
Receita de Serviços	0,00	0,00
Outras Receitas Correntes	0,00	0,00
Compensação Previdenciária entre os regimes	0,00	0,00
Demais Receitas Correntes	0,00	0,00
RECEITAS DE CAPITAL (VIII)	0,00	0,00
Alienação de Bens, Direitos e Ativos	0,00	0,00
Amortização de Empréstimos	0,00	0,00
Outras Receitas de Capital	0,00	0,00
TOTAL DAS RECEITAS DO FUNDO EM REPARTIÇÃO (IX) = (VII + VIII)	0,00	0,00

Prefeitura Municipal de Iraquara

DESPESAS PREVIDENCIÁRIAS - RPPS (FUNDO EM REPARTIÇÃO)	DOTAÇÃO ATUALIZADA	DESPESAS EMPENHADAS	DESPESAS LIQUIDADAS	DESPESAS PAGAS	INSCRITAS EM RESTOS A PAGAR NÃO PROCESSADOS
		Até o Bimestre	Até o Bimestre	Até o Bimestre	No Exercício
Benefícios - Civil	0,00	0,00	0,00	0,00	0,00
Aposentadorias	0,00	0,00	0,00	0,00	0,00
Pensões por Morte	0,00	0,00	0,00	0,00	0,00
Outras Despesas Previdenciárias	0,00	0,00	0,00	0,00	0,00
Compensação Previdenciária entre os regimes	0,00	0,00	0,00	0,00	0,00
Demais Despesas Previdenciárias	0,00	0,00	0,00	0,00	0,00
TOTAL DAS DESPESAS DO FUNDO EM REPARTIÇÃO (X)	0,00	0,00	0,00	0,00	0,00
RESULTADO PREVIDENCIÁRIO - FUNDO EM REPARTIÇÃO (XI) = (IX - X)	0,00	0,00	0,00	0,00	--

APORTES DE RECURSOS PARA O FUNDO EM REPARTIÇÃO DO RPPS	APORTES REALIZADOS
Recursos para Cobertura de Insuficiências Financeiras	0,00
Recursos para Formação de Reserva	0,00

BENS E DIREITOS DO RPPS (FUNDO EM REPARTIÇÃO)	SALDO ATUAL
Caixa e Equivalentes de Caixa	0,00
Investimentos e Aplicações	0,00
Outros Bens e Direitos	0,00

RECEITAS DA ADMINISTRAÇÃO - RPPS	PREVISÃO ATUALIZADA	RECEITAS REALIZADAS
RECEITAS CORRENTES	0,00	0,00
TOTAL DAS RECEITAS DA ADMINISTRAÇÃO RPPS - (XII)	0,00	0,00


DESPESAS DA ADMINISTRAÇÃO - RPPS	DOTAÇÃO ATUALIZADA	DESPESAS EMPENHADAS	DESPESAS LIQUIDADAS	DESPESAS PAGAS	INSCRITAS EM RESTOS A PAGAR NÃO PROCESSADOS
		Até o Bimestre	Até o Bimestre	Até o Bimestre	No Exercício
DESPESAS CORRENTES (XIII)	0,00	0,00	0,00	0,00	0,00
DESPESAS DE CAPITAL (XIV)	0,00	0,00	0,00	0,00	0,00
TOTAL DAS DESPESAS DA ADMINISTRAÇÃO RPPS (XV) = (XIII + XIV)	0,00	0,00	0,00	0,00	0,00
RESULTADO DA ADMINISTRAÇÃO RPPS (XVI) = (XII - XV)	0,00	0,00	0,00	0,00	--

BENS E DIREITOS - ADMINISTRAÇÃO DO RPPS	SALDO ATUAL
Caixa e Equivalentes de Caixa	0,00
Investimentos e Aplicações	0,00
Outros Bens e Direitos	0,00


Prefeitura Municipal de Iraquara

RECEITAS PREVIDENCIÁRIAS (BENEFÍCIOS MANTIDOS PELO TESOUREO)	PREVISÃO ATUALIZADA	RECEITAS REALIZADAS
Contribuições dos Servidores	0,00	0,00
Demais Receitas Previdenciárias	0,00	0,00
TOTAL DAS RECEITAS (BENEFÍCIOS MANTIDOS PELO TESOUREO) (XVII)	0,00	0,00

DESPESAS PREVIDENCIÁRIAS (BENEFÍCIOS MANTIDOS PELO TESOUREO)	DOTAÇÃO ATUALIZADA	DESPESAS EMPENHADAS	DESPESAS LIQUIDADAS	DESPESAS PAGAS	INSCRITAS EM RESTOS A PAGAR NÃO PROCESSADOS
		Até o Bimestre	Até o Bimestre	Até o Bimestre	No Exercício
Aposentadorias	0,00	0,00	0,00	0,00	0,00
Pensões	0,00	0,00	0,00	0,00	0,00
Outros Despesas Previdenciárias	0,00	0,00	0,00	0,00	0,00
TOTAL DAS DESPESAS (BENEFÍCIOS MANTIDOS PELO TESOUREO) (XVIII)	0,00	0,00	0,00	0,00	0,00
RESULTADO DOS BENEFÍCIOS MANTIDOS PELO TESOUREO (XIX) = (XVII - XVIII)2	0,00	0,00	0,00	0,00	--


 WALTERSON RIBEIRO COUTINHO
 Prefeito Municipal
 CPF: 184.405.255-91

RENATA RIBEIRO SANTOS
 Sec. Adm, Faz e Planejamento
 CPF: 028.519.605-71


 Davi de Souza Ourives
 Contador(a)
 CPF: 949.228.535-53

Prefeitura Municipal de Iraquara

BA - EXECUTIVO

PREFEITURA MUNICIPAL DE IRAQUARA

RELATÓRIO RESUMIDO DE EXECUÇÃO ORÇAMENTÁRIA

DEMONSTRATIVO DOS RESULTADOS PRIMÁRIO E NOMINAL - MUNICÍPIOS

ORÇAMENTO FISCAL DA SEGURIDADE SOCIAL

(Janeiro a Abril) - 2º Bimestre de 2026



RREO - Anexo 6 (LRF, Art. 53, inciso III)

Em reais

RECEITAS PRIMÁRIAS	PREVISÃO ATUALIZADA	Até o Bimestre 2026	
		RECEITAS REALIZADAS (a)	
RECEITAS CORRENTES (I)	154.666.000,00		55.542.375,90
Impostos, Taxas e Contribuições de Melhoria	7.266.200,00		5.387.823,27
IPTU	130.500,00		16.790,67
ISS	2.904.700,00		1.955.612,93
ITBI	119.100,00		4.573,46
IRRF	3.459.500,00		3.120.879,34
Outros Impostos, Taxas e Contribuições de Melhoria	652.400,00		289.966,87
Contribuições	700.000,00		0,00
Receita Patrimonial	1.636.000,00		936.341,36
Aplicações Financeiras (II)	1.636.000,00		936.341,36
Outras Receitas Patrimoniais	0,00		0,00
Transferências Correntes	144.936.800,00		46.258.321,91
Cota-Parte do FPM	46.400.000,00		13.077.092,51
Cota-Parte do ICMS	13.200.000,00		5.549.384,67
Cota-Parte do IPVA	800.000,00		456.263,44
Cota-Parte do ITR	4.000,00		3.319,67
Transferências da LC 61/1989	100.000,00		40.403,05
Transferências do FUNDEB	62.000.000,00		21.179.394,75
Outras Transferências Correntes	22.432.800,00		5.952.463,82
Demais Receitas Correntes	127.000,00		2.959.889,36
Outras Receitas Financeiras (III)	10.000,00		0,00
Receitas Correntes Restantes	117.000,00		2.959.889,36
RECEITAS PRIMÁRIAS CORRENTES (EXCETO FONTES RPPS) (IV)	153.020.000,00		54.606.034,54
RECEITAS PRIMÁRIAS CORRENTES (COM FONTES RPPS) (V)	0,00		0,00
RECEITAS NÃO PRIMÁRIAS CORRENTES (COM FONTES RPPS) (VI)	0,00		0,00
RECEITAS DE CAPITAL (EXCETO FONTES RPPS) (VII)	5.334.000,00		3.200.589,80
Operações de Crédito (VIII)	1.000.000,00		0,00
Amortização de Empréstimos (IX)	0,00		0,00
Alienação de Bens	102.000,00		235.600,00
Receitas de Alienação de Investimentos Temporários (X)	0,00		0,00
Receitas de Alienação de Investimentos Permanentes (XI)	0,00		0,00
Outras Alienações de Bens	102.000,00		235.600,00
Transferências de Capital	4.232.000,00		2.964.989,80
Convênios	3.832.000,00		2.964.989,80
Outras Transferências de Capital	400.000,00		0,00
Outras Receitas de Capital	0,00		0,00
Outras Receitas de Capital Não Primárias (XII)	0,00		0,00
Outras Receitas de Capital Primárias	0,00		0,00
RECEITAS PRIMÁRIAS DE CAPITAL (XIII)=VII-(VIII+IX+X+XI+XII)	4.334.000,00		3.200.589,80
RECEITAS PRIMÁRIAS DE CAPITAL (COM FONTES RPPS) (XIV)	0,00		0,00
RECEITAS NÃO PRIMÁRIAS DE CAPITAL (COM FONTES RPPS) (XV)	0,00		0,00
RECEITA PRIMÁRIA TOTAL (XVI) = (IV + V + XIII + XIV)	157.354.000,00		57.806.624,34
RECEITA PRIMÁRIA TOTAL(EXCETO FONTES RPPS)(XVII)=(IV+XIII)	157.354.000,00		57.806.624,34

Prefeitura Municipal de Iraquara

BA - EXECUTIVO

PREFEITURA MUNICIPAL DE IRAQUARA

RELATÓRIO RESUMIDO DE EXECUÇÃO ORÇAMENTÁRIA

DEMONSTRATIVO DOS RESULTADOS PRIMÁRIO E NOMINAL - MUNICÍPIOS

ORÇAMENTO FISCAL DA SEGURIDADE SOCIAL

(Janeiro a Abril) - 2º Bimestre de 2026



RREO - Anexo 6 (LRF, Art. 53, inciso III)

Em reais

DESPESAS PRIMÁRIAS	Até o Bimestre / 2026						
	DOTAÇÃO ATUALIZADA	DESPESAS EMPENHADAS	DESPESAS LIQUIDADAS	DESPESAS PAGAS (a)	RP PROCESSADOS PAGOS (b)	INSCRITAS EM RESTOS A PAGAR NÃO PROCESSADOS	
						LIQUIDADOS	PAGOS (c)
DESPESAS CORRENTES (EXCETO FONTES RPPS) (XVIII)	135.407.226,54	97.536.130,78	37.268.607,78	36.665.222,97	120.383,85	44.228,50	44.228,50
Pessoal e Encargos Sociais	75.755.600,00	73.819.685,95	21.569.964,77	21.569.964,77	0,00	0,00	0,00
Juros e Encargos da Dívida (XIX)	1.401.000,00	1.100.000,00	423.476,53	423.476,53	0,00	0,00	0,00
Outras Despesas Correntes	58.250.626,54	22.616.444,83	15.275.166,48	14.671.781,67	120.383,85	44.228,50	44.228,50
Transferências Constitucionais e Legais	0,00	0,00	0,00	0,00	0,00	0,00	0,00
Demais Despesas Correntes	58.250.626,54	22.616.444,83	15.275.166,48	14.671.781,67	120.383,85	44.228,50	44.228,50
DESPESAS PRIMÁRIAS CORRENTES (EXCETO FONTES RPPS) (XX)-(XVIII-XIX)	134.006.226,54	96.436.130,78	36.845.131,25	36.241.746,44	120.383,85	44.228,50	44.228,50
DESPESAS PRIMÁRIAS CORRENTES (COM FONTES RPPS) (XXI)	0,00	0,00	0,00	0,00	0,00	0,00	0,00
DESPESAS NÃO PRIMÁRIAS CORRENTES (COM FONTES RPPS) (XXII)	0,00	0,00	0,00	0,00	0,00	0,00	0,00
DESPESAS DE CAPITAL (EXCETO FONTES RPPS) (XXIII)	27.035.197,53	8.616.725,46	6.047.360,17	5.965.744,74	158.321,00	152.812,76	152.812,76
Investimentos	24.918.497,53	6.550.436,10	5.075.262,89	4.993.647,46	158.321,00	152.812,76	152.812,76
Inversões Financeiras	0,00	0,00	0,00	0,00	0,00	0,00	0,00
Concessão de Empréstimos e Financiamentos (XXIV)	0,00	0,00	0,00	0,00	0,00	0,00	0,00
Aquisição de Título de Capital já Integralizado (XXV)	0,00	0,00	0,00	0,00	0,00	0,00	0,00
Aquisição de Título de Crédito (XXVI)	0,00	0,00	0,00	0,00	0,00	0,00	0,00
Demais Inversões Financeiras	0,00	0,00	0,00	0,00	0,00	0,00	0,00
Amortização da Dívida (XXVII)	2.116.700,00	2.066.289,36	972.097,28	972.097,28	0,00	0,00	0,00
DESPESAS PRIMÁRIAS DE CAPITAL (EXCETO FONTES RPPS) (XXVIII)	24.918.497,53	6.550.436,10	5.075.262,89	4.993.647,46	158.321,00	152.812,76	152.812,76
RESERVA DE CONTINGÊNCIA (XXIX)	79.000,00	0,00	0,00	0,00	0,00	0,00	0,00
DESPESAS PRIMÁRIAS DE CAPITAL (COM FONTES RPPS) (XXX)	0,00	0,00	0,00	0,00	0,00	0,00	0,00
DESPESAS NÃO PRIMÁRIAS DE CAPITAL (COM FONTES RPPS) (XXXI)	0,00	0,00	0,00	0,00	0,00	0,00	0,00
DESPESA PRIMÁRIA TOTAL (XXXII) = (XX + XXI + XXVIII + XXIX + XXX)	159.003.724,07	102.986.566,88	41.920.394,14	41.235.393,90	278.704,85	197.041,26	197.041,26
DESPESA PRIMÁRIA TOTAL (EXCETO FONTES RPPS) (XXXIII) = (XX + XXVIII + XXIX)	159.003.724,07	102.986.566,88	41.920.394,14	41.235.393,90	278.704,85	197.041,26	197.041,26
RESULTADO PRIMÁRIO (COM RPPS) Acima da Linha (XXXIV) = XVIa - (XXXIIa + XXXIIb + XXXIIc)							16.095.484,33
RESULTADO PRIMÁRIO (SEM RPPS) Acima da Linha (XXXV) = XVIIa - (XXXIIIa + XXXIIIb + XXXIIIc)							16.095.484,33
META FISCAL PARA O RESULTADO PRIMÁRIO					VALOR CORRENTE		
Meta fixada no Anexo de Metas Fiscais da LDO para o exercício de referência					-10.196.202,00		

Prefeitura Municipal de Iraquara

BA - EXECUTIVO

PREFEITURA MUNICIPAL DE IRAQUARA

RELATÓRIO RESUMIDO DE EXECUÇÃO ORÇAMENTÁRIA

DEMONSTRATIVO DOS RESULTADOS PRIMÁRIO E NOMINAL - MUNICÍPIOS

ORÇAMENTO FISCAL DA SEGURIDADE SOCIAL

(Janeiro a Abril) - 2º Bimestre de 2026



RREO - Anexo 6 (LRF, Art. 53, inciso III)

Em reais

JUROS NOMINAIS	Até o Bimestre	
	VALOR INCORRIDO	
Juros, Encargos e Variações Monetárias Ativos (XXXVI)		936.341,36
Juros, Encargos e Variações Monetárias Passivos (XXXVII)		423.476,53
RESULTADO NOMINAL (SEM RPPS) - Acima da Linha (XXXVIII) = XXXV + (XXXVI - XXXVII)		16.608.349,16
META FISCAL PARA O RESULTADO NOMINAL		VALOR CORRENTE
Meta fixada no Anexo de Metas Fiscais da LDO para o exercício de referência		2.243.354,00
CÁLCULO DO RESULTADO NOMINAL	SALDO	
	Em 31/Dez/2025 (a)	Em 2º Bimestre (b)
DÍVIDA CONSOLIDADA (XXXIX)	16.377.295,19	15.405.197,91
DEDUÇÕES (XL)	13.918.232,11	28.637.030,37
Disponibilidade de Caixa	13.918.232,11	28.637.030,37
Disponibilidade de Caixa bruta	16.428.120,60	30.780.257,34
(-) Restos a Pagar Processados (XLI)	278.704,85	0,00
(-) Depósitos Restituíveis e Valores Vinculados	2.231.183,64	2.143.226,97
Demais Haveres Financeiros	0,00	0,00
DÍVIDA CONSOLIDADA LÍQUIDA (XLII) = (XXXIX - XL)	2.459.063,08	-13.231.832,46
RESULTADO NOMINAL - Abaixo da Linha (XLIII) = (XLIIa - XLIIb)		15.690.895,54

AJUSTE METODOLÓGICO	Até o Bimestre
VARIAÇÃO SALDO RPP = (XLIV) = (XLIIb - XLIIa)	-278.704,85
RECEITA DE ALIENAÇÃO DE INVESTIMENTOS PERMANENTES (XLV) = (XI)	0,00
VARIAÇÃO CAMBIAL (XLVI)	0,00
VARIAÇÃO DO SALDO DE PRECATÓRIOS INTEGRANTES DA DC (XLVII)	0,00
VARIAÇÃO DO SALDO DAS DEMAIS OBRIGAÇÕES INTEGRANTES DA DC (XLVIII)	-972.097,28
OUTROS AJUSTES (XLXIX)	2.168.255,75

RESULTADO NOMINAL (SEM RPPS) AJUSTADO - Abaixo da Linha (L) = XLIII + (XLIV - XLV + XLVI + XLVII + XLVIII) +/- (XLXIX)	16.608.349,16
---	----------------------

RESULTADO PRIMÁRIO (SEM RPPS) - Abaixo da Linha (LI) = (L) - (XXXVI - XXXVII)	16.095.484,33
--	----------------------

INFORMAÇÕES ADICIONAIS	PREVISÃO ORÇAMENTÁRIA
SALDO DE EXERCÍCIOS ANTERIORES	1.530.424,07
Recursos Arrecadados em Exercícios Anteriores - RPPS	0,00
Superávit Financeiro Utilizado para Abertura e Reabertura de Créditos Adicionais	1.530.424,07
RESERVA ORÇAMENTÁRIA DO RPPS	0,00

DEMONSTRATIVO DE CUMPRIMENTO DO LIMITE PARA DESPESAS PRIMÁRIAS CORRENTES						
DESPESAS PRIMÁRIAS CORRENTES * APURADAS CONFORME O ART. 4º DA LC 156/16 (INCLUÍDAS AS DESPESAS INTRA-ORÇAMENTÁRIAS)	Despesas Empenhadas		Despesas Liquidadas		Inscritas em RP Não Processados	
	Até o Bimestre	Até o Bimestre	Até o Bimestre	Até o Bimestre	Até o Bimestre	Até o Bimestre
DESPESAS CORRENTES (XLI)	0,00	0,00	0,00	0,00	0,00	0,00
Pessoal e Encargos Sociais	0,00	0,00	0,00	0,00	0,00	0,00
Juros e Encargos da Dívida (XLII)	0,00	0,00	0,00	0,00	0,00	0,00
Outras Despesas Correntes	0,00	0,00	0,00	0,00	0,00	0,00
DESPESAS PRIMÁRIAS CORRENTES (XLIII) = (XLI - XLII)	0,00	0,00	0,00	0,00	0,00	0,00
Transferências Constitucionais (XLIV)	0,00	0,00	0,00	0,00	0,00	0,00
Contribuições para o PIS/PASEP (XLV)	0,00	0,00	0,00	0,00	0,00	0,00
DESPESAS PRIMÁRIAS CORRENTES APURADAS CONFORME O ART. 4º DA LC 156/16 (XLVI)	0,00	0,00	0,00	0,00	0,00	0,00

FONTE: Sistema: Sistema CONTÁBIL. Unidade Responsável: PREFEITURA MUNICIPAL DE IRAQUARA, Emissão: 18/05/2026, às 14:29:00, Assinado Digitalmente no dia 18/05/2026, às 14:29:00.

WALTERSON RIBEIRO COUTINHO
Prefeito Municipal
CPF: 184.405.255-91

RENATA RIBEIRO SANTOS
Sec. Adm, Faz e Planejamento
CPF: 028.519.605-71

Davi de Souza Ourives
Contador(a)
CPF: 949.228.535-53

SIAFIC - DAFAULT

Página: 3 de 3

Prefeitura Municipal de Iraquara



BA - EXECUTIVO
PREFEITURA MUNICIPAL DE IRAQUARA
 RELATÓRIO RESUMIDO DE EXECUÇÃO ORÇAMENTÁRIA
DEMONSTRATIVOS DOS RESTOS A PAGAR POR PODER E ÓRGÃO
 ORÇAMENTO FISCAL DA SEGURIDADE SOCIAL
 (Janeiro a Abril) - 2º Bimestre de 2026

RREO - Anexo 7 (LRF, Art. 53, inciso V)

Em Reais

PODER / ÓRGÃO	RESTOS A PAGAR PROCESSADOS				RESTOS A PAGAR NÃO PROCESSADOS				Saldo Total L = (e + k)		
	Inscritos		Pagos (c)	Cancelados (d)	Saldo e = (a + b) - (c + d)	Inscritos		Pagos (i)		Cancelados (j)	Saldo k = (f + g) - (i + j)
	Em Exercícios Anteriores (a)	Em 31 de dezembro de 2025 (b)				Em Exercícios Anteriores (f)	Em 31 de dezembro de 2025 (g)				
RESTOS A PAGAR (EXCETO INTRA-ORÇAMENTÁRIOS)(I)	0,00	278.704,85	278.704,85	0,00	0,00	100,00	197.041,26	197.041,26	0,00	100,00	
PODER EXECUTIVO	0,00	278.704,85	278.704,85	0,00	0,00	0,00	4.228,50	4.228,50	0,00	100,00	
PREFEITURA MUNICIPAL DE IRAQUARA	0,00	0,00	0,00	0,00	0,00	0,00	169,77	169,77	0,00	0,00	
FUNDO MUNICIPAL DE SAÚDE DE IRAQUARA	0,00	155.433,19	155.433,19	0,00	0,00	0,00	4.058,73	4.058,73	0,00	0,00	
FUNDO MUNICIPAL DE EDUCAÇÃO DE IRAQUARA	0,00	122.373,86	122.373,86	0,00	0,00	0,00	0,00	0,00	0,00	0,00	
FUNDO MUNICIPAL DE ASSISTÊNCIA SOCIAL DE IRAQUARA	0,00	897,80	897,80	0,00	0,00	0,00	0,00	0,00	0,00	0,00	
CÂMARA MUNICIPAL DE IRAQUARA	0,00	0,00	0,00	0,00	0,00	100,00	192.812,76	192.812,76	0,00	0,00	
TOTAL (XIV) = (XII + XIII)	0,00	278.704,85	278.704,85	0,00	0,00	100,00	197.041,26	197.041,26	0,00	100,00	

FONTE: Sistema CONTABIL - Unidade Responsável: PREFEITURA MUNICIPAL DE IRAQUARA, Emissão: 18/05/2026, às 14:27:52. Assinado Digitalmente no dia 18/05/2026, às 14:27:52.

[Assinatura]

WALTERSON RIBEIRO COUTINHO
 Prefeito Municipal
 CPF: 184.405.255-91

RENATA RIBEIRO SANTOS
 Sec. Adm. Faz e Planejamento
 CPF: 028.519.605-71

[Assinatura]

Davi de Souza Ourives
 Contador(a)
 CPF: 949.228.535-53

Prefeitura Municipal de Iraquara

BA - EXECUTIVO

PREFEITURA MUNICIPAL DE IRAQUARA

RELATÓRIO RESUMIDO DE EXECUÇÃO ORÇAMENTÁRIA

DEMONSTRATIVO REC. E DESP. COM MANUT. E DESENV. DO ENSINO - MDE

ORÇAMENTO FISCAL DA SEGURIDADE SOCIAL

2º Bimestre - (Janeiro a Abril) de 2026

RRÉO - Anexo 8 (LDB, art. 72)



Em Reais

RECEITA RESULTANTE DE IMPOSTOS (Arts. 212 e 212-A da Constituição Federal)					
RECEITA RESULTANTE DE IMPOSTOS (caput do art. 212 da Constituição)	PREVISÃO ATUALIZADA (a)			RECEITAS REALIZADAS Até o Bimestre(b)	
1- RECEITA DE IMPOSTOS	6.613.800,00			5.097.856,40	
1.1- Receita Resultante do Imposto sobre a Propriedade Predial e Territorial Urbana – IPTU	130.500,00			16.790,67	
1.2- Receita Resultante do Imposto sobre Transmissão Inter Vivos – ITBI	119.100,00			4.573,46	
1.3- Receita Resultante do Imposto sobre Serviços de Qualquer Natureza – ISS	2.904.700,00			1.955.612,93	
1.4- Receita Resultante do Imposto de Renda Retido na Fonte – IRRF	3.459.500,00			3.120.879,34	
2- RECEITA DE TRANSFERÊNCIAS CONSTITUCIONAIS E LEGAIS	75.605.000,00			23.908.078,52	
2.1- Cota-Parte FPM	58.000.000,00			16.346.365,49	
2.1.1- Parcela referente à CF, art. 159, I, alínea b	55.000.000,00			16.346.365,49	
2.1.2- Parcela referente à CF, art. 159, I, alíneas d, e f	3.000.000,00			0,00	
2.2- Cota-Parte ICMS	16.500.000,00			6.936.730,75	
2.3- Cota-Parte IPI-Exportação	100.000,00			50.503,81	
2.4- Cota-Parte ITR	5.000,00			4.149,54	
2.5- Cota-Parte IPVA	1.000.000,00			570.328,93	
2.6- Cota-Parte IOF-Ouro	0,00			0,00	
2.7- Compensações Financeiras Provenientes de Impostos e Transferências Constitucionais	0,00			0,00	
3- TOTAL DA RECEITA DE IMPOSTOS (1 + 2)	82.218.800,00			29.005.934,92	
4- TOTAL DESTINADO AO FUNDEB - 20% DE ((2.1.1) + (2.2) + (2.3) + (2.4) + (2.5) + (2.7))	14.521.000,00			4.781.615,18	
5- VALOR MÍNIMO A SER APLICADO ALÉM DO VALOR DESTINADO AO FUNDEB - 5% DE ((2.1.1) + (2.2) + (2.3) + (2.4) + (2.5) + (2.7)) + 25% DE ((1.1) + (1.2) + (1.3) + (1.4) + (2.1.2) + (2.6))	6.033.700,00			2.467.342,84	
FUNDEB					
RECEITAS RECEBIDAS DO FUNDEB NO EXERCÍCIO	PREVISÃO ATUALIZADA (a)			RECEITAS REALIZADAS Até o Bimestre (b)	
6- RECEITAS RECEBIDAS DO FUNDEB	62.263.000,00			21.384.550,84	
6.1- FUNDEB - Impostos e Transferências de Impostos	33.263.000,00			10.167.686,17	
6.1.1- Principal	33.000.000,00			9.962.530,08	
6.1.2- Rendimentos de Aplicação Financeira	263.000,00			205.156,09	
6.1.3- Ressarcimento de recursos do Fundeb	0,00			0,00	
6.2- FUNDEB - Complementação da União - VAAF	12.000.000,00			4.072.286,88	
6.2.1- Principal	12.000.000,00			4.072.286,88	
6.2.2- Rendimentos de Aplicação Financeira	0,00			0,00	
6.2.3- Ressarcimento dos recursos do Fundeb	0,00			0,00	
6.3- FUNDEB - Complementação da União - VAAT	16.000.000,00			7.144.577,79	
6.3.1- Principal	16.000.000,00			7.144.577,79	
6.3.2- Rendimentos de Aplicação Financeira	0,00			0,00	
6.3.3- Ressarcimento de recursos do Fundeb	0,00			0,00	
6.4- FUNDEB - Complementação da União - VAAR	1.000.000,00			0,00	
6.4.1- Principal	1.000.000,00			0,00	
6.4.2- Rendimentos de Aplicação Financeira	0,00			0,00	
6.4.3- Ressarcimento de recursos do Fundeb	0,00			0,00	
7- RESULTADO LÍQUIDO DAS TRANSFERÊNCIAS DO FUNDEB (6.1.1 – 4)	18.479.000,00			5.180.914,90	
RECURSOS RECEBIDOS EM EXERCÍCIOS ANTERIORES E NÃO UTILIZADOS (SUPERÁVIT)	VALOR				
8- TOTAL DOS RECURSOS DE SUPERÁVIT	1.138.653,32				
8.1- SUPERÁVIT DO EXERCÍCIO IMEDIATAMENTE ANTERIOR	1.138.653,32				
8.2- SUPERÁVIT RESIDUAL DE OUTROS EXERCÍCIOS	0,00				
9- TOTAL DOS RECURSOS DO FUNDEB DISPONÍVEIS PARA UTILIZAÇÃO (6 +8)	22.523.204,16				
DESPESAS COM RECURSOS DO FUNDEB (Por Subfunção)6	DOTAÇÃO ATUALIZADA (c)	DESPESAS EMPENHADAS Até o Bimestre (d)	DESPESAS LIQUIDADAS Até o Bimestre (e)	DESPESAS PAGAS Até o Bimestre (f)	INSCRITAS EM RESTOS A PAGAR NÃO PROCESSADOS,6 (g)
10- TOTAL DAS DESPESAS COM RECURSOS DO FUNDEB	62.263.000,00	48.259.220,73	15.611.502,54	15.588.355,39	0,00
10.1- PROFISSIONAIS DA EDUCAÇÃO BÁSICA	43.748.000,00	43.748.000,00	12.466.857,40	12.466.857,40	0,00
10.1.1- Educação Infantil	10.061.000,00	10.061.000,00	2.657.153,46	2.657.153,46	0,00
10.1.2- Ensino Fundamental	33.352.000,00	33.352.000,00	9.809.703,94	9.809.703,94	0,00
10.1.3- Educação de Jovens e Adultos	115.000,00	115.000,00	0,00	0,00	0,00
10.1.4- Educação Especial	0,00	0,00	0,00	0,00	0,00
10.1.5- Administração Geral	220.000,00	220.000,00	0,00	0,00	0,00
10.2- OUTRAS DESPESAS	18.515.000,00	4.511.220,73	3.144.645,14	3.121.497,99	0,00
10.2.1- Educação Infantil	2.482.726,21	34.723,00	19.090,39	17.367,33	0,00
10.2.2- Ensino Fundamental	14.904.273,79	4.461.997,73	3.119.252,75	3.097.828,66	0,00
10.2.3- Educação de Jovens e Adultos	252.000,00	0,00	0,00	0,00	0,00
10.2.4- Educação Especial	699.000,00	0,00	0,00	0,00	0,00
10.2.5- Administração Geral	176.500,00	14.500,00	6.302,00	6.302,00	0,00
10.2.6- Transporte (Escolar)	0,00	0,00	0,00	0,00	0,00
10.2.7- Outras	500,00	0,00	0,00	0,00	0,00

Prefeitura Municipal de Iraquara

INDICADORES DO FUNDEB						
DESPESAS LIQUIDADAS/EMPENHADAS EM VALOR SUPERIOR AO TOTAL DAS RECEITAS RECEBIDAS NO EXERCÍCIO	DESPESAS EMPENHADAS Até o Bimestre (d)	DESPESAS LIQUIDADAS Até o Bimestre (e)	DESPESAS PAGAS Até o Bimestre (f)	INSCRITAS EM RESTOS A PAGAR NÃO PROCESSADOS (SEM DISPONIBILIDADE DE CAIXA)	INSCRITAS EM RESTOS A PAGAR NÃO PROCESSADOS (SEM DISPONIBILIDADE DE CAIXA)	DESPESAS EMPENHADAS EM VALOR SUPERIOR AO TOTAL DAS RECEITAS RECEBIDAS NO
11- TOTAL DAS DESPESAS CUSTEADAS COM RECURSOS DO FUNDEB RECEBIDAS NO EXERCÍCIO	48.259.220,73	15.611.502,54	15.588.355,39	32.647.718,19	0,00	26.874.669,89
11.1- Total das Despesas custeadas com FUNDEB - Impostos e Transferências de Impostos	32.270.000,00	9.809.703,94	9.809.703,94	22.460.296,06	0,00	22.102.313,83
11.2- Total das Despesas custeadas com FUNDEB - Complementação da União - VAAF	4.156.700,27	1.324.619,65	1.324.619,65	2.832.080,62	0,00	84.413,39
11.3- Total das Despesas custeadas com FUNDEB - Complementação da União - VAAT	11.832.520,46	4.477.178,95	4.454.031,80	7.355.341,51	0,00	4.687.942,67
11.4- Total das Despesas custeadas com FUNDEB - Complementação da União - VAAR	0,00	0,00	0,00	0,00	0,00	0,00
12- TOTAL DAS DESPESAS DO FUNDEB COM PROFISSIONAIS DA EDUCAÇÃO BÁSICA	43.748.000,00	12.466.857,40	12.466.857,40	31.281.142,60	0,00	0,00
13- Total das Despesas custeadas com FUNDEB - Complementação da União - VAAT Aplicadas na Educação Infantil	9.545.723,00	2.676.243,85	2.674.520,79	6.869.479,15	0,00	0,00
14- Total das Despesas custeadas com FUNDEB - Complementação da União - VAAT Aplicadas em Despesa de Capital	589.321,19	390.613,56	367.466,41	198.707,63	0,00	0,00
INDICADORES - Art. 212-A, inciso XI e § 3º - Constituição Federal	VALOR EXIGIDO (j)		VALOR APLICADO (k)	VALOR CONSIDERADO APOS DEDUÇÕES(l)	% APLICADA (m)	
15- Mínimo de 70% do FUNDEB na Remuneração dos Profissionais da Educação Básica	14.969.185,59		12.466.857,40	12.466.857,40	58,30	
16- Percentual da Complementação da União ao Fundeb - VAAT na Educação Infantil (Indicador IEI)	3.630.874,43		2.676.243,85	2.676.243,85	37,46	
17- Mínimo de 15% da Complementação da União ao FUNDEB - VAAT em Despesas de Capital	1.071.686,67		390.613,56	390.613,56	5,47	
INDICADOR - Art.25, § 3º - Lei nº 14.113, de 2020 - (Máximo de 10% de Superávit)	VALOR MÁXIMO PERMITIDO (n)	VALOR NÃO APLICADO (o)	VALOR NÃO APLICADO APÓS AJUSTE(p)	VALOR NÃO APLICADO EXCEDENTE AO MÁXIMO PERMITIDO(q)	% NÃO APLICADA (r)	
18- Total da Receita Recebida e não Aplicada no Exercício	2.138.455,08	32.647.718,19	5.773.048,30	3.634.593,22	27,00	
INDICADOR - Art.25, § 3º - Lei nº 14.113, de 2020 - (Aplicação do Superávit de Exercício Anterior)	VALOR DE SUPERÁVIT PERMITIDO NO EXERCÍCIO ANTERIOR (s)	VALOR NÃO APLICADO NO EXERCÍCIO ANTERIOR (t)	VALOR DE SUPERÁVIT APLICADO ATÉ O PRIMEIRO QUADRIMESTRE (u)	VALOR APLICADO APÓS O PRIMEIRO QUADRIMESTRE (v)	VL. TOTAL DE SUPERÁVIT NÃO APLICADO ATÉ O FINAL DO EXERCÍCIO (w)	VALOR DE SUPERÁVIT PERMITIDO NO EXERCÍCIO ANTERIOR NÃO APLICADO NO EXERCÍCIO ATUAL (x)
19- Total das Despesas custeadas com Superávit do FUNDEB	0,00	0,00	0,00	0,00	0,00	0,00
DESPESAS COM MANUTENÇÃO E DESENVOLVIMENTO DO ENSINO - MDE - CUSTEADAS COM RECEITA DE IMPOSTOS (EXCETO FUNDEB)						
DESPESAS COM AÇÕES TÍPICAS DE MDE - RECEITAS DE IMPOSTOS - EXCETO FUNDEB (Por Subfunção)	DOTAÇÃO ATUALIZADA (c)	DESPESAS EMPENHADAS (d)	DESPESAS LIQUIDADAS (e)	DESPESAS PAGAS (f)	INSCRITAS EM RESTOS A PAGAR NÃO PROCESSADOS (g)	
20-TOTAL DAS DESPESAS COM AÇÕES TÍPICAS DE MDE CUSTEADAS COM RECEITAS DE IMPOSTOS	7.185.014,19	3.648.933,68	2.224.463,50	2.190.784,10	0,00	
20.1- Educação Infantil	748.196,00	265.000,00	161.136,52	161.136,52	0,00	
20.2- Ensino Fundamental	1.109.000,00	15.000,00	0,00	0,00	0,00	
20.3- Educação de Jovens e Adultos	135.000,00	12.000,00	0,00	0,00	0,00	
20.4- Educação Especial	330.818,19	12.000,00	0,00	0,00	0,00	
20.5- Administração Geral	4.300.000,00	3.326.933,68	2.063.068,64	2.029.389,24	0,00	
20.6- Transporte (Escolar)	0,00	0,00	0,00	0,00	0,00	
20.7- Outras	562.000,00	18.000,00	258,34	258,34	0,00	
DESPESAS COM MANUTENÇÃO E DESENVOLVIMENTO DO ENSINO - MDE - CUSTEADAS COM RECEITA DE IMPOSTOS E COM RECURSOS DO FUNDEB						
DESPESAS COM AÇÕES TÍPICAS DE MDE - RECEITAS DE IMPOSTOS E RECURSOS DO FUNDEB (Por Área de Atuação)	DOTAÇÃO ATUALIZADA (c)	DESPESAS EMPENHADAS (d)	DESPESAS LIQUIDADAS (e)	DESPESAS PAGAS (f)	INSCRITAS EM RESTOS A PAGAR NÃO PROCESSADOS (g)	
21- TOTAL DAS DESPESAS COM AÇÕES TÍPICAS DE MDE CUSTEADAS COM RECEITAS DE IMPOSTOS E FUNDEB	69.448.014,19	51.908.154,41	17.835.966,04	17.779.139,49	0,00	
21.1- EDUCAÇÃO INFANTIL	13.291.922,21	10.360.723,00	2.837.380,37	2.835.657,31	0,00	
21.1.1 - Creche	0,00	0,00	0,00	0,00	0,00	
21.1.2 - Pré-escola	13.291.922,21	10.360.723,00	2.837.380,37	2.835.657,31	0,00	
21.2- ENSINO FUNDAMENTAL	56.156.091,98	41.547.431,41	14.998.585,67	14.943.482,18	0,00	
APURAÇÃO DAS DESPESAS PARA FINS DE LIMITE MÍNIMO CONSTITUCIONAL						VALOR
22- TOTAL DAS DESPESAS DE MDE CUSTEADAS COM RECURSOS DE IMPOSTOS = L20(d ou e)						2.224.463,50
23- TOTAL DAS RECEITAS TRANSFERIDAS AO FUNDEB = (L4)						4.781.615,18
24- (-) RECEITAS DO FUNDEB NÃO UTILIZADAS NO EXERCÍCIO, EM VALOR SUPERIOR A 10% = L18(q)						3.634.593,22
25- (-) SUPERÁVIT PERMITIDO NO EXERCÍCIO IMEDIATAMENTE ANTERIOR NÃO APLICADO NO EXERCÍCIO ATUAL = L19(x)						0,00
26- (-) RESTOS A PAGAR NÃO PROCESSADOS INSCRITOS NO EXERCÍCIO SEM DISPONIBILIDADE FINANCEIRA DE RECURSOS DE IMPOSTOS4						0,00
27-CANCELAMENTO, NO EXERCÍCIO, DE RP INSCRITOS COM DISP. FINANCEIRA DE RECURSOS DE IMPOSTOS VINCULADOS AO ENSINO = L30.1(af)						0,00
28- TOTAL DAS DESPESAS PARA FINS DE LIMITE (22 + 23 - 24 - 25 - 26 - 27)						3.371.485,46
APURAÇÃO DO LIMITE MÍNIMO CONSTITUCIONAL			VALOR EXIGIDO (z)	VALOR APLICADO (aa)	% APLICADA (ab)	
29- APLICAÇÃO EM MDE SOBRE A RECEITA RESULTANTE DE IMPOSTOS			7.251.483,73	3.371.485,46	11,62	
RESTOS A PAGAR INSCRITOS EM EXERCÍCIOS ANTERIORES COM DISPONIBILIDADE FINANCEIRA DE RECURSOS DE IMPOSTOS E DO FUNDEB	SALDO INICIAL (ac)	RP LIQUIDADOS (ad)	RP PAGOS (ae)	RP CANCELADOS (af)	SALDO FINAL ag=(ac)-(ad)-(af)	
30- RESTOS A PAGAR DE DESPESAS COM MDE	4.019,46	0,00	4.019,46	0,00	0,00	
30.1 - Executadas com Recursos de Impostos e Transferências de Impostos	4.019,46	0,00	4.019,46	0,00	0,00	
30.2 - Executadas com Recursos do FUNDEB - Impostos	0,00	0,00	0,00	0,00	0,00	
30.3 - Executadas com Recursos do FUNDEB - Complementação da União (VAAT + VAAF+VAAR)	0,00	0,00	0,00	0,00	0,00	

Prefeitura Municipal de Iraquara

RECEITAS ADICIONAIS PARA FINANCIAMENTO DO ENSINO	PREVISÃO ATUALIZADA (a)			RECEITAS REALIZADAS Até o Bimestre(b)	
31- TOTAL DAS RECEITAS ADICIONAIS PARA FINANCIAMENTO DO ENSINO = (35 + 36 + 37 + 38 + 39)			4.485.000,00		1.792.789,38
31.1- RECEITA DE TRANSFERÊNCIAS DO FNDE (INCLUINDO RENDIMENTOS DE APLICAÇÃO FINANCEIRA)			4.483.000,00		1.792.789,38
31.1.1- Salário-Educação			2.500.000,00		1.138.598,59
31.1.2- PDDE			123.000,00		40.553,46
31.1.3- PNAE			880.000,00		313.083,46
31.1.4- PNATE			707.000,00		298.405,01
31.1.5- Outras Transferências do FNDE			353.000,00		2.148,86
31.2- RECEITA DE TRANSFERÊNCIAS DE CONVÊNIOS			1.222.000,00		4.501,82
31.3- RECEITA DE ROYALTIES DESTINADOS À EDUCAÇÃO			0,00		0,00
31.4- RECEITA DE OPERAÇÕES DE CRÉDITO VINCULADAS À EDUCAÇÃO			0,00		0,00
31.5- OUTRAS RECEITAS PARA FINANCIAMENTO DO ENSINO			2.000,00		3,03
OUTRAS DESPESAS COM EDUCAÇÃO (Por Subfunção)6	DOTAÇÃO ATUALIZADA (c)	DESPESAS EMPENHADAS (d)	DESPESAS LIQUIDADAS (e)	DESPESAS PAGAS (f)	INSCRITAS EM RESTOS A PAGAR NÃO PROCESSADOS (g)
32- TOTAL DAS OUTRAS DESPESAS COM EDUCAÇÃO	7.382.895,27	1.444.819,38	1.020.485,47	918.357,52	0,00
32.1- EDUCAÇÃO INFANTIL	450.000,00	0,00	0,00	0,00	0,00
32.2- ENSINO FUNDAMENTAL	3.088.000,00	350.000,00	307.826,41	307.826,41	0,00
32.3- ENSINO MÉDIO	850.000,00	0,00	0,00	0,00	0,00
32.4- ENSINO SUPERIOR	237.804,00	213.302,22	65.817,05	59.588,84	0,00
32.5- ENSINO PROFISSIONAL	0,00	0,00	0,00	0,00	0,00
32.6- EDUCAÇÃO DE JOVENS E ADULTOS	5.000,00	0,00	0,00	0,00	0,00
32.7- EDUCAÇÃO ESPECIAL	105.000,00	0,00	0,00	0,00	0,00
32.8- OUTRAS	2.884.895,27	881.517,16	646.842,01	550.942,27	0,00
TOTAL GERAL DAS DESPESAS COM EDUCAÇÃO	DOTAÇÃO ATUALIZADA (c)	DESPESAS EMPENHADAS (d)	DESPESAS LIQUIDADAS (e)	DESPESAS PAGAS (f)	INSCRITAS EM RESTOS A PAGAR NÃO PROCESSADOS (g)
33- TOTAL GERAL DAS DESPESAS COM EDUCAÇÃO (10 + 20 + 32)	77.071.713,46	53.355.973,79	18.858.631,41	18.699.676,91	0,00
33.1- Despesas Correntes	67.400.744,73	52.670.652,60	18.452.179,22	18.316.371,87	0,00
33.1.1- Pessoal Ativo	44.865.000,00	44.853.000,00	12.893.863,50	12.893.863,50	0,00
33.1.2- Pessoal Inativo	5.000,00	0,00	0,00	0,00	0,00
33.1.3-Transferências às instituições comunitárias, confessionais ou filantrópicas sem fins lucrativo	103.000,00	20.000,00	1.281,95	1.281,95	0,00
33.1.4- Outras Despesas Correntes	22.427.744,73	7.797.652,60	5.557.033,77	5.421.226,42	0,00
33.2- Despesas de Capital	9.670.968,73	685.321,19	406.452,19	383.305,04	0,00
33.2.1- Transferências às instituições comunitárias, confessionais ou filantrópicas sem fins lucrativo	0,00	0,00	0,00	0,00	0,00
33.2.2- Outras Despesas de Capital	9.670.968,73	685.321,19	406.452,19	383.305,04	0,00
CONTROLE DA DISPONIBILIDADE FINANCEIRA E CONCILIAÇÃO BANCÁRIA	FUNDEB		SALÁRIO EDUCAÇÃO		
34- DISPONIBILIDADE FINANCEIRA EM 31 DE DEZEMBRO DE <EXERCÍCIO ANTERIOR>		1.138.653,32			2.361.560,68
35- (+) INGRESSO DE RECURSOS ATÉ O BIMESTRE (orçamentário)		21.384.550,84			1.138.598,59
36- (-) PAGAMENTOS EFETUADOS ATÉ O BIMESTRE (orçamentário e restos a pagar)		15.588.355,39			550.942,26
37- (=) DISPONIBILIDADE FINANCEIRA ATÉ O BIMESTRE		6.934.848,77			2.949.217,01
38- (+) AJUSTES POSITIVOS (RETENÇÕES E OUTROS VALORES EXTRAORÇAMENTÁRIOS		3.329.989,56			0,00
39- (-) AJUSTES NEGATIVOS (OUTROS VALORES EXTRAORÇAMENTÁRIOS)		0,00			98.354,40
40- (=) SALDO FINANCEIRO CONCILIADO (Saldo Bancário)		10.264.838,33			2.850.862,61

FONTE: Sistema: Sistema CONTÁBIL. Unidade Responsável: PREFEITURA MUNICIPAL DE IRAQUARA. Emissão: 18/05/2026, às 14:28:07. Assinado Digitalmente no dia 18/05/2026, às 14:28:07.

1 SE RESULTADO LÍQUIDO DA TRANSFERÊNCIA (7) > 0 = ACRÉSCIMO RESULTANTE DAS TRANSFERÊNCIAS DO FUNDEB. SE RESULTADO LÍQUIDO DA TRANSFERÊNCIA (7) < 0 = DECRÉSCIMO RESULTANTE DAS TRANSFERÊNCIAS DO FUNDEB

2 Limites mínimos anuais a serem cumpridos no encerramento do exercício.

3 Art. 25, § 3º, Lei 14.113/2020: "Até 10% (dez por cento) dos recursos recebidos à conta dos Fundos, inclusive relativos à complementação da União, nos termos do § 2º do art. 16 desta Lei, poderão ser utilizados no primeiro quadrimestre do exercício imediatamente subsequente, mediante abertura de crédito adicional."

4 Os valores referentes à parcela dos Restos a Pagar inscritos em disponibilidade financeira vinculada à educação deverão ser informados somente no RREO do último bimestre do exercício.

5 Nos cinco primeiros bimestres do exercício o acompanhamento será feito com base na despesa liquidada. No último bimestre do exercício, o valor deverá corresponder ao total da despesa empenhada.


6 As linhas representam áreas de atuação e não correspondem exatamente às subfunções da Função Educação. As despesas classificadas nas demais subfunções típicas e nas subfunções atípicas deverão ser rateadas para essas áreas de atuação.

7 Valor inscrito em RPNP sem disponibilidade de caixa, que não deve ser considerado na apuração dos indicadores e limites.

8 Controle da execução de restos a pagar considerados no cumprimento do limite mínimo dos exercícios anteriores.


WALTERSON RIBEIRO COUTINHO
 Prefeito Municipal
 CPF: 184.405.255-91

RENATA RIBEIRO SANTOS
 Sec. Adm, Faz e Planejamento
 CPF: 028.519.605-71


Davi de Souza Ourives
 Contador(a)
 CPF: 949.228.535-53

Prefeitura Municipal de Iraquara

BA - EXECUTIVO

PREFEITURA MUNICIPAL DE IRAQUARA

RELATÓRIO RESUMIDO DE EXECUÇÃO ORÇAMENTÁRIA

DEMONSTRATIVO DAS RECEITAS DE OPERAÇÕES DE CRÉDITO E DESPESAS DE CAPITAL

ORÇAMENTO FISCAL DA SEGURIDADE SOCIAL

(Janeiro a Abril) - 2º Bimestre de 2026



RREO – ANEXO 9 (LRF, art.53, § 1º, inciso I)

Em Reais

RECEITAS	PREVISÃO ATUALIZADA (a)	RECEITAS REALIZADAS (b)	SALDO NÃO REALIZADO (c) = (a) - (b)
RECEITAS DE OPERAÇÕES DE CRÉDITO ¹ (I)	1.000.000,00	0,00	1.000.000,00

DESPESAS	DOTAÇÃO ATUALIZADA (d)	DESPESAS EMPENHADAS (e)	SALDO NÃO EXECUTADO (f) = (d) - (e)
DESPESAS DE CAPITAL	27.035.197,53	8.616.725,46	18.418.472,07
Investimentos	24.918.497,53	6.550.436,10	18.368.061,43
Inversões Financeiras	0,00	0,00	0,00
Amortização da Dívida	2.116.700,00	2.066.289,36	50.410,64
(-) Incentivos Fiscais a Contribuinte	0,00	0,00	0,00
(-) Incentivos Fiscais a Contribuinte por Instituições Financeiras	0,00	0,00	0,00
DESPESA DE CAPITAL LÍQUIDA (II)	27.035.197,53	8.616.725,46	18.418.472,07
RESULTADO PARA APURAÇÃO DA REGRA DE OURO (III) = (I - II)	26.035.197,53	8.616.725,46	17.418.472,07

FONTE: Sistema: Sistema CONTÁBIL, Unidade Responsável: PREFEITURA MUNICIPAL DE IRAQUARA, Emissão:18/05/2026, às 14:28:47, Assinado Digitalmente no dia 18/05/2026, às 14:28:47.

Notas:

¹ Operações de Crédito descritas na CF, art. 167, inciso III.

WALTERSON RIBEIRO COUTINHO
Prefeito Municipal
CPF: 184.405.255-91

RENATA RIBEIRO SANTOS
Sec. Adm, Faz e Planejamento
CPF: 028.519.605-71

Davi de Souza Ourives
Contador(a)
CPF: 949.228.535-53

SIAFIC - DFAULT

Prefeitura Municipal de Iraquara

BA - EXECUTIVO

PREFEITURA MUNICIPAL DE IRAQUARA

RELATÓRIO RESUMIDO DE EXECUÇÃO ORÇAMENTÁRIA

DEMONSTRATIVO DA PROJEÇÃO ATUARIAL DO REGIME DE PREVIDÊNCIA

ORÇAMENTO FISCAL DA SEGURIDADE SOCIAL

(Janeiro a Abril) - 2º Bimestre de 2026



RREO – ANEXO 10 (LRF, art.53, § 1º, inciso I)

Em Reais

PLANO PREVIDENCIÁRIO				
EXERCÍCIO	RECEITAS PREVIDENCIÁRIAS (a)	DESPESAS PREVIDENCIÁRIAS (b)	RESULTADO PREVIDENCIÁRIO (c) = (a - b)	SALDO FINANCEIRO DO EXERCÍCIO (d) = ("d" exerc. Anterior) + (c)
	0,00	0,00	0,00	0,00

PLANO FINANCEIRO				
EXERCÍCIO	RECEITAS PREVIDENCIÁRIAS (a)	DESPESAS PREVIDENCIÁRIAS (b)	RESULTADO PREVIDENCIÁRIO (c) = (a - b)	SALDO FINANCEIRO DO EXERCÍCIO (d) = ("d" exerc. Anterior) + (c)
	0,00	0,00	0,00	0,00

FONTE: Sistema: Sistema CONTÁBIL, Unidade Responsável: PREFEITURA MUNICIPAL DE IRAQUARA, Emissão: 18/05/2026, às 14:29:09.
 I Projeção atuarial elaborada em 18/05/2026 e oficialmente enviada para o Ministério da Previdência Social – MP S.

WALTERSON RIBEIRO COUTINHO
 Prefeito Municipal
 CPF: 184.405.255-91

RENATA RIBEIRO SANTOS
 Sec. Adm, Faz e Planejamento
 CPF: 028.519.605-71

Davi de Souza Ourives
 Contador(a)
 CPF: 949.228.535-53

SIAFIC - DFAULT

Prefeitura Municipal de Iraquara

BA - EXECUTIVO

PREFEITURA MUNICIPAL DE IRAQUARA

RELATÓRIO RESUMIDO DE EXECUÇÃO ORÇAMENTÁRIA

DEMONSTRATIVO DA RECEITA DE ALIENAÇÃO DE ATIVOS E APLICAÇÃO DOS RECURSOS

ORÇAMENTO FISCAL DA SEGURIDADE SOCIAL

(Janeiro a Abril) - 2º Bimestre de 2026



RREO – ANEXO 11 (LRF, art.53, § 1º, inciso I)

Em Reais

RECEITAS	PREVISÃO ATUALIZADA (a)	RECEITAS REALIZADAS (b)	SALDO A REALIZAR (c) = (a) - (b)
RECEITA DE ALIENAÇÃO DE ATIVOS (I)	102.000,00	235.600,00	-133.600,00
Recetta de Alienação de Bens Móveis	52.000,00	235.600,00	-183.600,00
Recetta de Alienação de Bens Imóveis	50.000,00	0,00	50.000,00
Recetta de Alienação de Bens Intangíveis	0,00	0,00	0,00
Recetta de Rendimentos de Aplicações Financeiras	0,00	0,00	0,00

DESPESAS	DOTAÇÃO ATUALIZADA (d)	DESPESAS EMPENHADAS	DESPESAS LIQUIDADAS	DESPESAS PAGAS (e)	DESPESAS INSCRITAS EM RESTOS A PAGAR NÃO PROCESSADOS	PAGAMENTO DE RESTOS A PAGAR (f)	SALDO A PAGAR (g) = (d-e)
APLICAÇÃO DOS RECURSOS DA ALIENAÇÃO DE ATIVOS (II)	105.000,00	0,00	0,00	0,00	0,00	0,00	105.000,00
Despesas de Capital	105.000,00	0,00	0,00	0,00	0,00	0,00	105.000,00
Investimentos	105.000,00	0,00	0,00	0,00	0,00	0,00	105.000,00
Inversões Financeiras	0,00	0,00	0,00	0,00	0,00	0,00	0,00
Amortização da Dívida	0,00	0,00	0,00	0,00	0,00	0,00	0,00
Despesas Correntes dos Regimes de Previdência	0,00	0,00	0,00	0,00	0,00	0,00	0,00
Regime Próprio do Servidores Públicos	0,00	0,00	0,00	0,00	0,00	0,00	0,00

SALDO FINANCEIRO A APLICAR	<EXERCÍCIO ANTERIOR> (h)	EXERCÍCIO (i) = (Ib - (IIe+ IIIf))	SALDO ATUAL (j) = (IIIh + IIIi)
VALOR (III)	0,00	235.600,00	235.600,00

FONTE: Sistema: Sistema CONTÁBIL, Unidade Responsável: PREFEITURA MUNICIPAL DE IRAQUARA, Emissão:18/05/2026, às 14:29:48, Assinado Digitalmente no dia 18/05/2026, às 14:29:48.

WALTERSON RIBEIRO COUTINHO
Prefeito Municipal
CPF: 184.405.255-91

RENATA RIBEIRO SANTOS
Sec. Adm, Faz e Planejamento
CPF: 028.519.605-71

Davi de Souza Ourives
Contador(a)
CPF: 949.228.535-53

SIAFIC - DFAULT

Rua Rosalvo Félix | 74 | Centro | Iraquara-Ba

www.pmiraquara.ba.ipmbrasil.org.br

Este documento foi assinado digitalmente por SERASA Experian
C570C7A5464AF29C9BC156DFDE5B86CC

Prefeitura Municipal de Iraquara

BA - EXECUTIVO

PREFEITURA MUNICIPAL DE IRAQUARA

RELATÓRIO RESUMIDO DE EXECUÇÃO ORÇAMENTÁRIA

DEMONSTRATIVO DAS RECEITAS E DESPESAS COM AÇÕES E SERVIÇOS PÚBLICOS DE SAÚDE

ORÇAMENTO FISCAL DA SEGURIDADE SOCIAL

2º Bimestre - (Janeiro a Abril) de 2026



RRRO – ANEXO 12 (LC 141/2012, art. 35)

RS 1,00

RECEITAS RESULTANTES DE IMPOSTOS E TRANSFERÊNCIAS CONSTITUCIONAIS E LEGAIS	PREVISÃO INICIAL	PREVISÃO ATUALIZADA (a)	RECEITA REALIZADAS	
			Até o Bimestre (b)	% (b/a)x100
RECEITA DE IMPOSTOS (I)	6.613.800,00	6.613.800,00	5.097.856,40	77,08
Receita Resultante do Imposto Predial e Territorial Urbano - IPTU	130.500,00	130.500,00	16.790,67	12,87
IPTU	130.500,00	130.500,00	16.790,67	12,87
Multas, Juros de Mora e Outros Encargos do IPTU	0,00	0,00	0,00	0,00
Receita Resultante do Imposto sobre Transmissão Inter Vivos - ITBI	119.100,00	119.100,00	4.573,46	3,84
ITBI	119.100,00	119.100,00	4.573,46	3,84
Multas, Juros de Mora e Outros Encargos do ITBI	0,00	0,00	0,00	0,00
Receita Resultante do Imposto sobre Serviços de Qualquer Natureza - ISS	2.904.700,00	2.904.700,00	1.955.612,93	67,33
ISS	2.904.700,00	2.904.700,00	1.955.612,93	67,33
Multas, Juros de Mora e Outros Encargos do ISS	0,00	0,00	0,00	0,00
Receita Resultante do Imposto sobre a Renda e Proventos de Qualquer Natureza Retido na Fonte - IRRF	3.459.500,00	3.459.500,00	3.120.879,34	90,21
RECEITA DE TRANSFERÊNCIAS CONSTITUCIONAIS E LEGAIS (II)	72.605.000,00	72.605.000,00	23.908.078,52	32,93
Cota-Parte FPM	55.000.000,00	55.000.000,00	16.346.365,49	29,72
Cota-Parte ITR	5.000,00	5.000,00	4.149,54	82,99
Cota-Parte IPVA	1.000.000,00	1.000.000,00	570.328,93	57,03
Cota-Parte ICMS	16.500.000,00	16.500.000,00	6.936.730,75	42,04
Cota-Parte IPI-Exportação	100.000,00	100.000,00	50.503,81	50,50
Compensações Financeiras Provenientes de Impostos e Transferências Constitucionais	0,00	0,00	0,00	0,00
Desoneração ICMS (LC 87/96)	0,00	0,00	0,00	0,00
Outras	0,00	0,00	0,00	0,00
TOTAL DAS RECEITAS RESULTANTES DE IMPOSTOS E TRANSFERÊNCIAS CONSTITUCIONAIS E LEGAIS - (III) = (I) + (II)	79.218.800,00	79.218.800,00	29.005.934,92	36,61

DESPESAS COM AÇÕES E SERVIÇOS PÚBLICOS DE SAÚDE (ASPS) – POR SUBFUNÇÃO E CATEGORIA ECONÔMICA	DOTAÇÃO INICIAL	DOTAÇÃO ATUALIZADA (c)	DESPESAS EMPENHADAS		DESPESAS LIQUIDADAS		DESPESAS PAGAS		Inscritas em Restos a Pagar não Processados (g)
			Até o Bimestre (d)	% (d/c)x100	Até o Bimestre (e)	% (e/c)x100	Até o Bimestre (f)	% (f/c)x100	
ATENÇÃO BÁSICA (IV)	5.693.181,84	5.638.898,74	4.137.350,00	73,37	964.948,88	17,11	964.948,88	17,11	0,00
Despesas Correntes	5.236.181,84	5.235.548,74	4.131.000,00	78,90	964.948,88	18,43	964.948,88	18,43	0,00
Despesas de Capital	457.000,00	403.350,00	6.350,00	1,57	0,00	0,00	0,00	0,00	0,00
ASSISTÊNCIA HOSPITALAR E AMBULATORIAL (V)	2.373.065,45	2.396.915,45	1.965.348,50	81,99	149.125,38	6,22	133.248,91	5,56	0,00
Despesas Correntes	2.242.000,00	2.242.000,00	1.949.015,88	86,93	133.235,57	5,94	126.941,97	5,66	0,00
Despesas de Capital	131.065,45	154.915,45	16.332,62	10,54	15.889,81	10,26	6.306,94	4,07	0,00
SUPORTE PROFILÁTICO E TERAPÊUTICO (VI)	104.000,00	104.000,00	58.286,80	56,05	24.028,50	23,10	17.670,00	16,99	0,00
Despesas Correntes	104.000,00	104.000,00	58.286,80	56,05	24.028,50	23,10	17.670,00	16,99	0,00
Despesas de Capital	0,00	0,00	0,00	0,00	0,00	0,00	0,00	0,00	0,00
VIGILÂNCIA SANITÁRIA (VII)	0,00	0,00	0,00	0,00	0,00	0,00	0,00	0,00	0,00
Despesas Correntes	0,00	0,00	0,00	0,00	0,00	0,00	0,00	0,00	0,00
Despesas de Capital	0,00	0,00	0,00	0,00	0,00	0,00	0,00	0,00	0,00
VIGILÂNCIA EPIDEMIOLÓGICA (VIII)	879.000,00	871.000,00	780.000,00	89,55	187.299,90	21,50	187.299,90	21,50	0,00
Despesas Correntes	868.000,00	868.000,00	780.000,00	89,86	187.299,90	21,58	187.299,90	21,58	0,00
Despesas de Capital	11.000,00	3.000,00	0,00	0,00	0,00	0,00	0,00	0,00	0,00
ALIMENTAÇÃO E NUTRIÇÃO (IX)	0,00	0,00	0,00	0,00	0,00	0,00	0,00	0,00	0,00
Despesas Correntes	0,00	0,00	0,00	0,00	0,00	0,00	0,00	0,00	0,00
Despesas de Capital	0,00	0,00	0,00	0,00	0,00	0,00	0,00	0,00	0,00
OUTRAS SUBFUNÇÕES (X)	6.611.479,98	6.649.913,08	4.180.044,80	62,86	2.378.347,62	35,77	2.161.022,33	32,50	4.058,73
Despesas Correntes	6.357.479,98	6.338.763,08	4.131.473,81	65,18	2.348.200,39	37,05	2.130.875,10	33,62	4.058,73
Despesas de Capital	254.000,00	311.150,00	48.570,99	15,61	30.147,23	9,69	30.147,23	9,69	0,00
TOTAL (XI) = (IV + V + VI + VII + VIII + IX + X)	15.660.727,27	15.660.727,27	11.121.030,10	71,01	3.703.750,28	23,65	3.464.190,02	22,12	4.058,73

APURAÇÃO DO CUMPRIMENTO DO LIMITE MÍNIMO PARA APLICAÇÃO EM ASPS	DESPESAS EMPENHADAS (D)	DESPESAS LIQUIDADAS (E)	DESPESAS PAGAS (F)
Total das Despesas com ASPS (XII) = (XI)	11.121.030,10	3.703.750,28	3.464.190,02
(-) Restos a Pagar Não Processados Inscritos Indevidamente no Exercício sem Disponibilidade Financeira (XIII)	0,00	0,00	0,00
(-) Despesas Custeadas com Recursos Vinculados à Parcela do Percentual Mínimo que não foi Aplicada em ASPS em Exercícios Anteriores (XIV)	0,00	0,00	0,00
(-) Despesas Custeadas com Disponibilidade de Caixa Vinculada aos Restos a Pagar Cancelados (XV)	0,00	0,00	0,00
(=) VALOR APLICADO EM ASPS (XVI) = (XII - XIII - XIV - XV)	11.121.030,10	3.703.750,28	3.464.190,02
Despesa Mínima a ser Aplicada em ASPS (XVII) = (III) x 15% (LC 141/2012)	4.350.890,24	4.350.890,24	4.350.890,24
Despesa Mínima a ser Aplicada em ASPS (XVII) = (III) x % (Lei Orgânica Municipal)	-	-	-
Diferença entre o Valor Aplicado e a Despesa Mínima a ser Aplicada (XVIII) = (XVI (d ou e) - XVII)1	6.770.139,86	-647.139,96	-886.700,22
Limite não Cumprido (XIX) = (XVIII) (Quando valor for inferior a zero)	0,00	0,00	-886.700,22
PERCENTUAL DA RECEITA DE IMPOSTOS E TRANSFERÊNCIAS CONSTITUCIONAIS E LEGAIS APLICADO EM ASPS (XVI / III)*100 (mínimo de 15% conforme LC nº 141/2012 ou % da Lei Orgânica Municipal)	38,34	12,77	11,94

Prefeitura Municipal de Iraquara

BA - EXECUTIVO

PREFEITURA MUNICIPAL DE IRAQUARA

RELATÓRIO RESUMIDO DE EXECUÇÃO ORÇAMENTÁRIA

DEMONSTRATIVO DAS RECEITAS E DESPESAS COM AÇÕES E SERVIÇOS PÚBLICOS DE SAÚDE

ORÇAMENTO FISCAL DA SEGURIDADE SOCIAL

(Janeiro a Abril) - 2º Bimestre de 2026



CONTROLE DO VALOR REFERENTE AO PERCENTUAL MÍNIMO NÃO CUMPRIDO EM EXERCÍCIOS ANTERIORES PARA FINS DE APLICAÇÃO DOS RECURSOS VINCULADOS CONFORME ARTIGOS 25 E 26 DA LC 141/2012	LIMITE NÃO CUMPRIDO				
	Saldo Inicial (no exercício atual) (h)	Despesas Custeadas no Exercício de Referência			Saldo Final (não aplicado) (l) = (h - (i ou j))
		Empenhado (i)	Liquidado (j)	Pago (k)	
Diferença de limite não cumprido em 2025	0,00	0,00	0,00	0,00	0,00
Diferença de limite não cumprido em 2024	0,00	0,00	0,00	0,00	0,00
Diferença de limite não cumprido em Exercícios Anteriores	0,00	0,00	0,00	0,00	0,00
TOTAL DA DIFERENÇA DE LIMITE NÃO CUMPRIDO EM EXERCÍCIOS ANTERIORES (XX)	0,00	0,00	0,00	0,00	0,00

EXECUÇÃO DE RESTOS A PAGAR

EXERCÍCIO DO EMPENHO	Valor Mínimo para aplicação em ASPS (m)	Valor aplicado em ASPS no exercício (n)	Valor aplicado além do limite mínimo (o) = (n - m), se < 0, então (o) = 0	Total inscrito em RP no exercício (p)	RPNP Inscritos no Exercício sem Disponibilidade Financeira q = (XIII d)	Valor inscrito em RP considerado no Limite (r) = (p - (o + q)) se < 0, então (r) = (0)	Total de RP pagos (s)	Total de RP a pagar (t)	Total de RP cancelados ou prescritos (u)	Diferença entre o valor aplicado além do limite e o total de RP cancelados (v) = ((o + q) - u)
Empenhos de 2025 (regra nova)	0,00	0,00	0,00	10.137,33	0,00	0,00	10.137,33	0,00	0,00	0,00
Empenhos de 2024 (regra nova)	0,00	0,00	0,00	0,00	0,00	0,00	0,00	0,00	0,00	0,00
Empenhos de 2023	0,00	0,00	0,00	0,00	0,00	0,00	0,00	0,00	0,00	0,00
Empenhos de 2022	0,00	0,00	0,00	0,00	0,00	0,00	0,00	0,00	0,00	0,00
Empenhos de 2021 e anteriores	0,00	0,00	0,00	0,00	0,00	0,00	0,00	0,00	0,00	0,00
TOTAL DOS RESTOS A PAGAR CANCELADOS OU PRESCRITOS ATÉ O FINAL DO EXERCÍCIO ATUAL QUE AFETARAM O CUMPRIMENTO DO LIMITE (XXI)										0,00
TOTAL DOS RESTOS A PAGAR CANCELADOS OU PRESCRITOS ATÉ O FINAL DO EXERCÍCIO ANTERIOR QUE AFETARAM O CUMPRIMENTO DO LIMITE (XXII)										0,00
TOTAL DOS RESTOS A PAGAR CANCELADOS OU PRESCRITOS NO EXERCÍCIO ATUAL QUE AFETARAM O CUMPRIMENTO DO LIMITE (XXIII) = (XXI - XXII)										0,00

CONTROLE DE RESTOS A PAGAR CANCELADOS OU PRESCRITOS CONSIDERADOS PARA FINS DE APLICAÇÃO DA DISPONIBILIDADE DE CAIXA CONFORME ARTIGO 24§ 1º e 2º DA LC 141/2012	RESTOS A PAGAR CANCELADOS OU PRESCRITOS				
	Saldo Inicial (w)	Despesas Custeadas no Exercício de Referência			Saldo Final (não aplicado) (aa) = (w - (x ou y))
		Empenhado (x)	Liquidado (y)	Pago (z)	
Restos a pagar cancelados ou prescritos em 2020 a serem compensados (XXIV)	0,00	0,00	0,00	0,00	0,00
Restos a pagar cancelados ou prescritos em 2019 a serem compensados (XXV)	0,00	0,00	0,00	0,00	0,00
Restos a pagar cancelados ou prescritos em exercícios anteriores a serem compensados (XXVI)	0,00	0,00	0,00	0,00	0,00
TOTAL DE RESTOS A PAGAR CANCELADOS OU PRESCRITOS A COMPENSAR (XXVII)	0,00	0,00	0,00	0,00	0,00

RECEITAS ADICIONAIS PARA O FINANCIAMENTO DA SAÚDE NÃO COMPUTADAS NO CÁLCULO DO MÍNIMO	PREVISÃO INICIAL	PREVISÃO ATUALIZADA (a)	RECEITA REALIZADAS	
			Até o Bimestre (b)	% (b/a)x100
RECEITAS DE TRANSFERÊNCIAS PARA A SAÚDE (XXVIII)	12.648.000,00	12.648.000,00	3.575.853,49	28,27
Provenientes da União	12.588.000,00	12.588.000,00	3.451.035,94	27,42
Provenientes dos Estados	60.000,00	60.000,00	124.817,55	208,03
Provenientes de Outros Municípios	0,00	0,00	0,00	0,00
RECEITA DE OPERAÇÕES DE CREDITO INTERNAS E EXTERNAS VINCULADAS A SAUDE (XXIX)	0,00	0,00	0,00	0,00
OUTRAS RECEITAS (XXX)	0,00	0,00	0,00	0,00
TOTAL DE RECEITAS ADICIONAIS PARA FINANCIAMENTO DA SAÚDE (XXXI) = (XXVIII + XXIX + XXX)	12.648.000,00	12.648.000,00	3.575.853,49	28,27

Prefeitura Municipal de Iraquara

BA - EXECUTIVO

PREFEITURA MUNICIPAL DE IRAQUARA

RELATÓRIO RESUMIDO DE EXECUÇÃO ORÇAMENTÁRIA

DEMONSTRATIVO DAS RECEITAS E DESPESAS COM AÇÕES E SERVIÇOS PÚBLICOS DE SAÚDE

ORÇAMENTO FISCAL DA SEGURIDADE SOCIAL

(Janeiro a Abril) - 2º Bimestre de 2026



DESPESAS COM SAÚDE NÃO COMPUTADAS NO CÁLCULO DO MÍNIMO									
DESPESAS COM SAÚDE POR SUBFUNÇÕES E CATEGORIA ECONÔMICA NÃO COMPUTADAS NO CÁLCULO DO MÍNIMO	DOTAÇÃO INICIAL	DOTAÇÃO ATUALIZADA (e)	DESPESAS EMPENHADAS		DESPESAS LIQUIDADAS		DESPESAS PAGAS		Inscritas em Restos a Pagar não Processados (g)
			Até o Bimestre (d)	% (d/c)x100	Até o Bimestre (e)	% (e/c)x100	Até o Bimestre (f)	% (f/c)x100	
ATENÇÃO BÁSICA (XXXII)	11.032.000,00	11.185.650,00	9.580.428,66	85,65	4.517.443,72	40,39	4.504.804,12	40,27	0,00
Despesas Correntes	9.915.000,00	9.780.000,00	8.804.562,85	90,03	3.795.106,79	38,80	3.782.467,19	38,68	0,00
Despesas de Capital	1.117.000,00	1.405.650,00	775.865,81	55,20	722.336,93	51,39	722.336,93	51,39	0,00
ASSISTÊNCIA HOSPITALAR E AMBULATORIAL (XXXIII)	1.661.000,00	1.651.350,00	1.268.000,00	76,79	535.794,56	32,45	535.794,56	32,45	0,00
Despesas Correntes	1.637.000,00	1.637.350,00	1.268.000,00	77,44	535.794,56	32,72	535.794,56	32,72	0,00
Despesas de Capital	24.000,00	14.000,00	0,00	0,00	0,00	0,00	0,00	0,00	0,00
SUORTE PROFILÁTICO E TERAPÊUTICO (XXXIV)	102.000,00	100.000,00	8.460,00	8,46	5.250,00	5,25	0,00	0,00	0,00
Despesas Correntes	101.000,00	100.000,00	8.460,00	8,46	5.250,00	5,25	0,00	0,00	0,00
Despesas de Capital	1.000,00	0,00	0,00	0,00	0,00	0,00	0,00	0,00	0,00
VIGILÂNCIA SANITÁRIA (XXXV)	0,00	0,00	0,00	0,00	0,00	0,00	0,00	0,00	0,00
Despesas Correntes	0,00	0,00	0,00	0,00	0,00	0,00	0,00	0,00	0,00
Despesas de Capital	0,00	0,00	0,00	0,00	0,00	0,00	0,00	0,00	0,00
VIGILÂNCIA EPIDEMIOLÓGICA (XXXVI)	353.000,00	353.000,00	171.000,00	48,44	58.460,43	16,56	58.460,43	16,56	0,00
Despesas Correntes	333.000,00	333.000,00	171.000,00	51,35	58.460,43	17,56	58.460,43	17,56	0,00
Despesas de Capital	20.000,00	20.000,00	0,00	0,00	0,00	0,00	0,00	0,00	0,00
ALIMENTAÇÃO E NUTRIÇÃO (XXXVII)	0,00	0,00	0,00	0,00	0,00	0,00	0,00	0,00	0,00
Despesas Correntes	0,00	0,00	0,00	0,00	0,00	0,00	0,00	0,00	0,00
Despesas de Capital	0,00	0,00	0,00	0,00	0,00	0,00	0,00	0,00	0,00
OUTRAS SUBFUNÇÕES (XXXVIII)	0,00	0,00	0,00	0,00	0,00	0,00	0,00	0,00	4.058,73
Despesas Correntes	0,00	0,00	0,00	0,00	0,00	0,00	0,00	0,00	4.058,73
Despesas de Capital	0,00	0,00	0,00	0,00	0,00	0,00	0,00	0,00	0,00
TOTAL DAS DESPESAS NÃO COMPUTADAS NO CÁLCULO DO MÍNIMO (XXXIX) = (XXXII + XXXIII + XXXIV + XXXV + XXXVI + XXXVII + XXXVIII)	13.148.000,00	13.290.000,00	11.027.888,66	82,98	5.116.948,71	38,50	5.099.059,11	38,37	4.058,73

DESPESAS TOTAIS COM SAÚDE EXECUTADAS COM COM RECURSOS PRÓPRIOS E COM RECURSOS TRANSFERIDOS DE OUTROS ENTES	DOTAÇÃO INICIAL	DOTAÇÃO ATUALIZADA (e)	DESPESAS EMPENHADAS		DESPESAS LIQUIDADAS		DESPESAS PAGAS		Inscritas em Restos a Pagar não Processados
			Até o Bimestre (d)	% (d/c)x100	Até o Bimestre (e)	% (e/c)x100	Até o bimestre (f)	% (f/c)x100	
ATENÇÃO BÁSICA (XI) = (IV + XXXII)	16.725.181,84	16.824.548,74	13.717.778,66	81,53	5.482.392,60	32,59	5.469.753,00	32,51	0,00
ASSISTÊNCIA HOSPITALAR E AMBULATORIAL (XLI) = (V + XXXIII)	4.034.065,45	4.048.265,45	3.233.348,50	79,87	684.919,94	16,92	669.043,47	16,53	0,00
SUORTE PROFILÁTICO E TERAPÊUTICO (XLII) = (VI + XXXIV)	206.000,00	204.000,00	66.746,80	32,72	29.278,50	14,35	17.670,00	8,66	0,00
VIGILÂNCIA SANITÁRIA (XLIII) = (VII + XXXV)	0,00	0,00	0,00	0,00	0,00	0,00	0,00	0,00	0,00
VIGILÂNCIA EPIDEMIOLÓGICA (XLIV) = (VIII + XXXVI)	1.232.000,00	1.224.000,00	951.000,00	77,70	245.760,33	20,08	245.760,33	20,08	0,00
ALIMENTAÇÃO E NUTRIÇÃO (XLV) = (XIX + XXXVII)	0,00	0,00	0,00	0,00	0,00	0,00	0,00	0,00	0,00
OUTRAS SUBFUNÇÕES (XLVI) = (X + XXXVIII)	6.611.479,98	6.649.913,08	4.180.044,80	62,86	2.378.347,62	35,77	2.161.022,33	32,50	4.058,73
TOTAL DAS DESPESAS COM SAÚDE (XLVII) = (XI + XXXIX)	28.808.727,27	28.950.727,27	22.148.918,76	76,51	8.820.698,99	30,47	8.563.249,13	29,58	8.117,46

FONTE: Sistema: Sistema CONTÁBIL, Unidade Responsável: PREFEITURA MUNICIPAL DE IRAQUARA, Emissão: 18/05/2026, às 14:29:43, Assinado Digitalmente no dia 18/05/2026, às 14:29:43.

Notas:

1Nos cinco primeiros bimestres do exercício, o acompanhamento será feito com base na despesa liquidada. No último bimestre do exercício, o valor deverá corresponder ao total da despesa empenhada

2Até o exercício de 2018, o controle da execução dos restos a pagar considerava apenas os valores dos restos a pagar não processados (regra antiga). A partir do exercício de 2019, o controle da execução dos restos a pagar considera os restos a pagar processados e não processados (regra nova)

3Essas despesas são consideradas executadas pelo ente transferidor

WALTERSON RIBEIRO COUTINHO
Prefeito Municipal
CPF: 184.405.255-91

RENATA RIBEIRO SANTOS
Sec. Adm, Faz e Planejamento
CPF: 028.519.605-71

Davi de Souza Ourives
Contador(a)
CPF: 949.228.535-53

Prefeitura Municipal de Iraquara

BA - EXECUTIVO

PREFEITURA MUNICIPAL DE IRAQUARA

RELATÓRIO RESUMIDO DE EXECUÇÃO ORÇAMENTÁRIA

DEMONSTRATIVO DAS PARCERIAS PÚBLICO-PRIVADAS

ORÇAMENTO FISCAL DA SEGURIDADE SOCIAL

(Janeiro a Abril) - 2º Bimestre de 2026



RRÉO – Anexo 13 (Lei nº 11.079, de 30.12.2004, arts. 22, 25 e 28)

RS 1,00

IMPACTOS DAS CONTRATAÇÕES DE PPP	SALDO TOTAL EM 31 DE DEZEMBRO DO EXERCÍCIO ANTERIOR (a)	REGISTROS EFETUADOS EM 2026	
		No bimestre	Até o bimestre (b)
TOTAL DE ATIVOS	0,00	0,00	0,00
Ativos Constituídos na SPE	0,00	0,00	0,00
TOTAL DE PASSIVOS (I)	0,00	0,00	0,00
Obrigações decorrentes de Ativos Constituídos pela SPE	0,00	0,00	0,00
Provisões de PPP	0,00	0,00	0,00
Outros Passivos	0,00	0,00	0,00
ATOS POTENCIAIS PASSIVOS	0,00	0,00	0,00
Obrigações Contratuais	0,00	0,00	0,00
Riscos não Provisionados	0,00	0,00	0,00
Garantias Concedidas	0,00	0,00	0,00
Outros Passivos Contingentes	0,00	0,00	0,00

DESPESAS DE PPP	EXERCÍCIO ANTERIOR	EXERCÍCIO CORRENTE 2026	2027	2028	2029	2030	2031	2032	2033	2034	2035
Do Ente Federado, exceto estaduais não dependentes (I)	0,00	0,00	0,00	0,00	0,00	0,00	0,00	0,00	0,00	0,00	0,00
Das Estaduais Não-dependentes	0,00	0,00	0,00	0,00	0,00	0,00	0,00	0,00	0,00	0,00	0,00
TOTAL DAS DESPESAS	0,00	0,00	0,00	0,00	0,00	0,00	0,00	0,00	0,00	0,00	0,00
PPP A CONTRATAR (II)	0,00	0,00	0,00	0,00	0,00	0,00	0,00	0,00	0,00	0,00	0,00
RECEITA CORRENTE LÍQUIDA (RCL) (III)	122.523.255,62	158.261.372,37	0,00	0,00	0,00	0,00	0,00	0,00	0,00	0,00	0,00
TOTAL DAS DESPESAS CONSIDERADA SPARA O LIMITE (IV = I + II)	0,00	0,00	0,00	0,00	0,00	0,00	0,00	0,00	0,00	0,00	0,00
TOTAL DAS DESPESAS / RCL (%) (V = IV / III)	0,00	0,00	0,00	0,00	0,00	0,00	0,00	0,00	0,00	0,00	0,00

Nota:

FONTE: Sistema: Sistema CONTÁBIL. Unidade Responsável: PREFEITURA MUNICIPAL DE IRAQUARA, Emissão: 18/05/2026, às 14:30:38, Assinado Digitalmente no dia 18/05/2026, às 14:30:38.

WALTERSON RIBEIRO COUTINHO
Prefeito Municipal
CPF: 184.405.255-91

RENATA RIBEIRO SANTOS
Sec. Adm, Faz e Planejamento
CPF: 028.519.605-71

Davi de Souza Ourives
Contador(a)
CPF: 949.228.535-53

Prefeitura Municipal de Iraquara



BA - EXECUTIVO

PREFEITURA MUNICIPAL DE IRAQUARA

RELATÓRIO RESUMIDO DE EXECUÇÃO ORÇAMENTÁRIA

DEMONSTRATIVO SIMPLIFICADO DO RELATÓRIO RESUMIDO DA EXECUÇÃO ORÇAMENTÁRIA

ORÇAMENTO FISCAL DA SEGURIDADE SOCIAL

(Janeiro a Abril) - 2º Bimestre de 2026

0,00

RRÉO - Anexo 14 (LRF, Art. 48)

Em Reais

BALANÇO ORÇAMENTÁRIO		Até o Bimestre			
RECEITAS					
Previsão Inicial					160.000.000,00
Previsão Atualizada					160.000.000,00
Receitas Realizadas					58.742.965,70
Déficit Orçamentário					0,00
Saldos de Exercícios Anteriores (Utilizados para Créditos Adicionais)					1.530.424,07
DESPESAS					
Dotação Inicial					160.000.000,00
Créditos Adicionais					9.066.299,38
Dotação Atualizada					162.521.424,07
Despesas Empenhadas					106.152.856,24
Despesas Liquidadas					43.315.967,95
Despesas Pagas					42.630.967,71
Superávit Orçamentário					15.426.997,75
DESPESAS POR FUNÇÃO / SUBFUNÇÃO		Até o Bimestre			
Despesas Empenhadas					106.152.856,24
Despesas Liquidadas					43.315.967,95
RECEITA CORRENTE LÍQUIDA - RCL		Até o Bimestre			
Receita Corrente Líquida					158.261.372,37
Receita Corrente Líquida Ajustada para Cálculo dos Limites de Endividamento					156.411.372,37
Receita Corrente Líquida Ajustada para Cálculo dos Limites da Despesa com Pessoal					153.729.872,37
RECEITAS E DESPESAS DOS REGIMES DE PREVIDÊNCIA DOS SERVIDORES		Até o Bimestre			
Regime Próprio de Previdência dos Servidores - PLANO PREVIDENCIÁRIO					
Receitas Previdenciárias Realizadas					0,00
Despesas Previdenciárias Empenhadas					0,00
Despesas Previdenciárias Liquidadas					0,00
Resultado Previdenciário					0,00
Regime Próprio de Previdência dos Servidores - PLANO FINANCEIRO					
Receitas Previdenciárias Realizadas					0,00
Despesas Previdenciárias Empenhadas					0,00
Despesas Previdenciárias Liquidadas					0,00
Resultado Previdenciário					0,00
RESULTADO NOMINAL E PRIMÁRIO		Meta Fixada no Anexo de Metas Fiscais da LDO (a)	Resultado Apurado Até o Bimestre (b)	% em Relação à Meta (b/a)	
RESULTADO PRIMÁRIO (SEM RPPS) - Acima da Linha		-10.196.202,00	16.095.484,33	-157,86	
RESULTADO NOMINAL (SEM RPPS) - Abaixo da Linha		2.243.354,00	15.690.895,54	699,44	
RESTOS A PAGAR A PAGAR POR PODER E MINISTÉRIO PÚBLICO		Inscrição	Cancelamento Até o Bimestre	Pagamento Até o Bimestre	Saldo a Pagar
RESTOS A PAGAR PROCESSADOS					
Poder Executivo	278.704,85	0,00	278.704,85	0,00	
Poder Legislativo	278.704,85	0,00	278.704,85	0,00	
Poder Judiciário	0,00	0,00	0,00	0,00	
Ministério Público	0,00	0,00	0,00	0,00	
Defensoria Pública	0,00	0,00	0,00	0,00	
RESTOS A PAGAR NÃO-PROCESSADOS					
Poder Executivo	197.141,26	0,00	197.041,26	100,00	
Poder Legislativo	4.328,50	0,00	4.228,50	100,00	
Poder Poder Judiciário	192.812,76	0,00	192.812,76	0,00	
Ministério Público	0,00	0,00	0,00	0,00	
Defensoria Pública	0,00	0,00	0,00	0,00	
TOTAL	475.846,11	0,00	475.746,11	100,00	
DESPESAS COM MANUTENÇÃO E DESENVOLVIMENTO DO ENSINO		Valor Apurado Até o Bimestre	Limites Constitucionais Anuais		
			% Mínimo a Aplicar no Exercício	% Aplicado Até o Bimestre	
Mínimo Anual de <18% / 25%> das Receitas de Impostos na Manutenção e Desenvolvimento do Ensino	3.371.485,46	<18% / 25%>	11,62		
Mínimo Anual de 70% do FUNDEB na Remuneração dos Profissionais da Educação Básica	12.466.857,40	70%	58,30		
Percentual da Complementação da União ao FUNDEB (VAAT) na Educação Infantil (Indicador IEI)	2.676.243,85	50%	37,46		
Mínimo de 15% da Complementação da União ao FUNDEB (VAAT) em Despesas de Capital	390.613,56	15%	5,47		
RECEITAS DE OPERAÇÕES DE CRÉDITO E DESPESAS DE CAPITAL		Valor Apurado Até o Bimestre	Saldo não realizado		
Receitas de Operação de Crédito		0,00	1.000.000,00		
Despesa de Capital Líquida		8.616.725,46	18.418.472,07		
PROJEÇÃO ATUARIAL DOS REGIMES DE PREVIDÊNCIA		Exercício	10º Exercício	20º Exercício	35º Exercício
Plano Previdenciário					
Receitas Previdenciárias	0,00	0,00	0,00	0,00	0,00
Despesas Previdenciárias	0,00	0,00	0,00	0,00	0,00
Resultado Previdenciário	0,00	0,00	0,00	0,00	0,00
Plano Financeiro					
Receitas Previdenciárias	0,00	0,00	0,00	0,00	0,00
Despesas Previdenciárias	0,00	0,00	0,00	0,00	0,00
Resultado Previdenciário	0,00	0,00	0,00	0,00	0,00
RECEITA DA ALIENAÇÃO DE ATIVOS E APLICAÇÃO DOS RECURSOS		Valor Apurado Até o Bimestre	Saldo a realizado		
Receita de Capital Resultante de Alienação de Ativos		0,00	0,00		
Aplicação dos Recursos da Alienação de Ativos		0,00	0,00		

Prefeitura Municipal de Iraquara

BA - EXECUTIVO

PREFEITURA MUNICIPAL DE IRAQUARA

RELATÓRIO RESUMIDO DE EXECUÇÃO ORÇAMENTÁRIA

DEMONSTRATIVO SIMPLIFICADO DO RELATÓRIO RESUMIDO DA EXECUÇÃO ORÇAMENTÁRIA

ORÇAMENTO FISCAL DA SEGURIDADE SOCIAL

(Janeiro a Abril) - 2º Bimestre de 2026



DESPESAS COM AÇÕES E SERVIÇOS PÚBLICOS DE SAÚDE	Valor Apurado Até o Bimestre	Limites Constitucionais Anual	
		% Mínimo a Aplicar no Exercício	% Aplicado Até o Bimestre
Despesas com Ações e Serviços Públicos de Saúde executadas com recursos de impostos	3.703.750,28	15,00	12,77
DESPESAS DE CARÁTER CONTINUADO DERIVADAS DE PPP		Valor Apurado no Exercício Corrente	
Total das Despesas Consideradas para o Limite / RCL (%)			0,00

FONTE: Sistema: Sistema CONTÁBIL, Unidade Responsável: PREFEITURA MUNICIPAL DE IRAQUARA, Emissão: 18/05/2026, às 14:31:20, Assinado Digitalmente no dia 18/05/2026, às 14:31:20.

WALTERSON RIBEIRO COUTINHO
Prefeito Municipal
CPF: 184.405.255-91

RENATA RIBEIRO SANTOS
Sec. Adm, Faz e Planejamento
CPF: 028.519.605-71

Davi de Souza Ourives
Contador(a)
CPF: 949.228.535-53

Prefeitura Municipal de Iraquara



BA - EXECUTIVO
PREFEITURA MUNICIPAL DE IRAQUARA
 RELATÓRIO RESUMIDO DE EXECUÇÃO ORÇAMENTÁRIA
DEMONSTRATIVO DE SENTENÇAS JUDICIAIS
 ORÇAMENTO FISCAL DA SEGURIDADE SOCIAL
 ABRIL de 2026

Artigos 19, § 4º e 30º, § 7º da L.C. 101/00 (Portaria TCM/BA Nº 460)

Beneficiário	Determinação		Nº NE de Origem	Pagamento		
	Data	Valor		Data	Valor	Nº do PP
TRIBUNAL REGIONAL DO TRABALHO DA 5ª REGIÃO	28/04/2026	127.155,00	108	28/04/2026	127.155,00	202604280003
TOTAL	-	127.155,00	-	-	127.155,00	-

[Assinatura]

WALTERSON RIBEIRO COUTINHO
 Prefeito Municipal
 CPF: 184.405.255-91

[Assinatura]

RENATA RIBEIRO SANTOS
 Sec. Adm. Faz e Planejamento
 CPF: 028.519.605-71

Davi de Souza Ouirives
 Contador(a)
 CPF: 949.228.635-63

Prefeitura Municipal de Iraquara



BA - EXECUTIVO
PREFEITURA MUNICIPAL DE IRAQUARA
 RELATÓRIO RESUMIDO DE EXECUÇÃO ORÇAMENTÁRIA
DEMONSTRATIVO DE SENTENÇAS JUDICIAIS
 ORÇAMENTO FISCAL DA SEGURIDADE SOCIAL
 MARÇO de 2026

Artigos 19, § 4º e 30º, § 7º da L.C. 101/00 (Portaria TCM/BA Nº 460)

Beneficiário	Determinação		Nº NE de Origem	Pagamento		
	Data	Valor		Data	Valor	Nº do PP
TRIBUNAL REGIONAL DO TRABALHO DA 5ª REGIÃO	20/02/2026	313.139,89	108	05/03/2026	313.139,89	202603050003
TRIBUNAL REGIONAL DO TRABALHO DA 5ª REGIÃO	10/03/2026	209.979,01	108	18/03/2026	209.979,01	202603180004
FERNANDA RIBEIRO DELMONTE	30/03/2026	1.333,33	192	30/03/2026	1.333,33	202603300001
TOTAL	-	524.452,23	-	-	524.452,23	-

[Handwritten Signature]

WALTERSON RIBEIRO COUTINHO
 Prefeito Municipal
 CPF: 184.405.255-91

RENATA RIBEIRO SANTOS
 Sec. Adm. Faz e Planejamento
 CPF: 028.519.605-71

[Handwritten Signature]

Davi de Souza Ourives
 Contador(a)
 CPF: 949.228.535-53