

# Prefeitura Municipal de Iraquara

## Relatório de Gestão Fiscal (Rgf)

| DESPESAS EXECUTADAS<br>(Últimos 12 Meses)  |              |              |              |              |              |              |              |              |              |              |              |              | Em Real                                     |      |
|--|--------------|--------------|--------------|--------------|--------------|--------------|--------------|--------------|--------------|--------------|--------------|--------------|---|------|
| DESPESA COM PESSOAL  |              |              |              |              |              |              |              |              |              |              |              |              | INSCRITAS EM RESTOS A PAGAR NÃO PROCESSADOS |      |
| LIQUIDADAS   |              |              |              |              |              |              |              |              |              |              |              |              | TOTAL (ÚLTIMOS 12 MESES)                    |      |
|  | 9/2024       | 10/2024      | 11/2024      | 12/2024      | 1/2025       | 2/2025       | 3/2025       | 4/2025       | 5/2025       | 6/2025       | 7/2025       | 8/2025       | (a)   | (b)  |
| DESPESA BRUTA COM PESSOAL (I)  | 4.303.064,51 | 4.792.021,77 | 4.291.827,56 | 7.813.694,79 | 4.018.248,17 | 4.694.276,07 | 5.314.092,73 | 4.805.501,16 | 6.740.033,48 | 4.920.156,15 | 4.946.695,46 | 5.139.525,76 | 61.779.137,61                               | 0,00 |
| Pessoal Ativo  | 4.303.064,51 | 4.792.021,77 | 4.291.827,56 | 7.813.694,79 | 4.018.248,17 | 4.694.276,07 | 5.314.092,73 | 4.805.501,16 | 6.740.033,48 | 4.920.156,15 | 4.946.695,46 | 5.139.525,76 | 61.779.137,61                               | 0,00 |
| Vencimentos, Vantagens e Outras Despesas Variáveis   | 4.019.497,32 | 4.492.935,31 | 3.994.031,07 | 6.947.419,97 | 4.018.248,17 | 4.289.552,97 | 4.864.948,02 | 4.346.388,41 | 6.283.073,70 | 4.458.097,00 | 4.483.611,48 | 4.677.146,83 | 56.875.530,25                               | 0,00 |
| Obrigações Patronais   | 283.567,19   | 299.086,46   | 297.196,49   | 866.274,82   | 0,00         | 404.723,10   | 449.144,71   | 459.132,75   | 456.959,78   | 462.059,15   | 463.083,98   | 462.378,93   | 4.903.607,36                                | 0,00 |
| Pessoal Inativo e Pensionistas   | 0,00         | 0,00         | 0,00         | 0,00         | 0,00         | 0,00         | 0,00         | 0,00         | 0,00         | 0,00         | 0,00         | 0,00         | 0,00  | 0,00 |
| Aposentadorias, Reserva e Reformas   | 0,00         | 0,00         | 0,00         | 0,00         | 0,00         | 0,00         | 0,00         | 0,00         | 0,00         | 0,00         | 0,00         | 0,00         | 0,00  | 0,00 |
| Pensões  | 0,00         | 0,00         | 0,00         | 0,00         | 0,00         | 0,00         | 0,00         | 0,00         | 0,00         | 0,00         | 0,00         | 0,00         | 0,00  | 0,00 |
| Outras despesas de pessoal decorrentes de contratos de terceirização (§ 1º do art.18 da LRF)   | 0,00         | 0,00         | 0,00         | 0,00         | 0,00         | 0,00         | 0,00         | 0,00         | 0,00         | 0,00         | 0,00         | 0,00         | 0,00  | 0,00 |
| Despesa com Pessoal não Executada Orçamentariamente  | 0,00         | 0,00         | 0,00         | 0,00         | 0,00         | 0,00         | 0,00         | 0,00         | 0,00         | 0,00         | 0,00         | 0,00         | 0,00  | 0,00 |
| DESPESAS NÃO COMPUTADAS (§ 1º do art. 19 da LRF) (II)  | 256.179,54   | 769.340,96   | 271.538,23   | 696.971,02   | 717.067,28   | 559.434,15   | 835.216,74   | 528.020,58   | 759.318,18   | 595.251,13   | 601.888,73   | 618.261,01   | 7.207.467,55                                | 0,00 |
| Indenizações por Demissão e Incentivos à Demissão Voluntária   | 0,00         | 0,00         | 0,00         | 0,00         | 0,00         | 0,00         | 0,00         | 0,00         | 0,00         | 0,00         | 0,00         | 0,00         | 0,00  | 0,00 |
| Decorrentes de Decisão Judicial de período anterior ao da apuração   | 159,19       | 502.651,85   | 0,00         | 283.181,25   | 442.896,05   | 277.482,52   | 372.349,50   | 245.209,27   | 463.864,15   | 317.857,36   | 326.483,18   | 343.154,24   | 3.575.086,56                                | 0,00 |
| Despesas de Exercícios Anteriores de período anterior ao da apuração   | 0,00         | 0,00         | 0,00         | 0,00         | 0,00         | 0,00         | 0,00         | 0,00         | 0,00         | 0,00         | 0,00         | 0,00         | 0,00  | 0,00 |
| Inativos e Pensionistas com Recursos Vinculados  | 0,00         | 0,00         | 0,00         | 0,00         | 0,00         | 0,00         | 0,00         | 0,00         | 0,00         | 0,00         | 0,00         | 0,00         | 0,00  | 0,00 |
| Agências Consultativas de Saúde e de Combate às Endemias com Recursos Vinculados (CF, art. 196, § 1º)                                      | 181.694,92   | 190.685,40   | 193.435,79   | 290.995,42   | 202.638,00   | 209.418,40   | 334.203,83   | 211.215,60   | 208.406,40   | 208.457,00   | 208.878,78   | 208.790,00   | 2.848.729,54                                | 0,00 |
| Parcela destituída referente ao piso salarial do Enfermeiro, Técnico de Enfermagem, Auxiliar de Enfermagem e Paralela (ADCT, art. 38, §2º) | 74.325,43    | 76.003,71    | 78.102,44    | 122.884,35   | 71.533,23    | 71.533,23    | 128.663,41   | 71.595,71    | 87.247,63    | 68.936,77    | 66.506,77    | 66.316,77    | 983.649,45                                  | 0,00 |
| Outras Deduções Constitucionais ou Legais  | 0,00         | 0,00         | 0,00         | 0,00         | 0,00         | 0,00         | 0,00         | 0,00         | 0,00         | 0,00         | 0,00         | 0,00         | 0,00  | 0,00 |
| DESPESA LÍQUIDA COM PESSOAL (III) = (I - II)   | 4.046.884,97 | 4.022.680,81 | 4.020.289,33 | 7.116.723,77 | 3.301.180,89 | 4.135.841,92 | 4.478.875,99 | 4.277.480,58 | 5.980.715,30 | 4.324.905,02 | 4.344.826,73 | 4.521.284,75 | 54.571.670,06                               | 0,00 |

| APURAÇÃO DO CUMPRIMENTO DO LIMITE LEGAL  |  | VALOR          |  | % SOBRE A RCL |  |
|--|--|----------------|--|---------------|--|
| RECEITA CORRENTE LÍQUIDA - RCL (IV)  |  | 137.740.901,47 |  | -             |  |
| (+) Transferências obrigatórias da União relativas às emendas individuais (ART. 166-A, § 1º, da CF) (V)                            |  | 500.000,00     |  | -             |  |
| (+) Transferências obrigatórias da União relativas às emendas de bancada (art. 166, § 16 da CF) (VI)                               |  | 0,00           |  | -             |  |
| (+) Transferências da União relativas à remuneração dos agentes comunitários de saúde e de combate às endemias (CF, art. 198, §11) |  | 2.718.295,24   |  | -             |  |
| (+) Outras Deduções Constitucionais ou Legais  |  | 0,00           |  | -             |  |
| = RECEITA CORRENTE LÍQUIDA AJUSTADA PARA CÁLCULO DOS LIMITES DA DESPESA COM PESSOAL (VII) = (IV - V - VI)                          |  | 134.522.606,23 |  | -             |  |
| DESPESA TOTAL COM PESSOAL - DTP (VIII) = (III + III b)   |  | 54.571.670,06  |  | 40,57         |  |
| LIMITE MÁXIMO (VI) (incisos I, II e III, art. 20 da LRF) - 54,00%  |  | 72.642.207,36  |  | 54,00         |  |
| LIMITE PRUDENCIAL (X) = (0,95 x IX) (parágrafo único do art. 22 da LRF)  |  | 69.010.097,00  |  | 51,30         |  |
| LIMITE DE ALERTA (XI) = (0,90 x IX) (inciso II do §1º do art. 59 da LRF)   |  | 65.377.986,63  |  | 48,60         |  |

  
WALTERSON RIBEIRO COUTINHO  
Prefeito  
CPF: 184.405.255-91

  
RENATA RIBEIRO SANTOS  
Sec. Adm. Faz e Planejamento  
CRA-BA 28875

  
ALAN AVELINO PERAZZO  
Contador  
CRC BA 028530/O-9

# Prefeitura Municipal de Iraquara

**PREFEITURA MUNICIPAL DE IRAQUARA**  
RELATÓRIO DE GESTÃO FISCAL  
**DEMONSTRATIVO DA DÍVIDA CONSOLIDADA LÍQUIDA**  
ORÇAMENTOS FISCAL E DA SEGURIDADE SOCIAL  
2º QUADRIMESTRE JANEIRO A AGOSTO - 2025

RGF - ANEXO 2 (LRF, art. 55, inciso I, alínea "b")

R\$ 1,00

| DÍVIDA CONSOLIDADA  | SALDO DO EXERCÍCIO ANTERIOR | SALDO DO EXERCÍCIO DE 2025 |                       |                       |
|---|-----------------------------|----------------------------|-----------------------|-----------------------|
|   |                             | Até o 1º Quadrimestre      | Até o 2º Quadrimestre | Até o 3º Quadrimestre |
| DÍVIDA CONSOLIDADA - DC(I)  | 22.153.012,89               | 21.251.133,88              | 20.287.177,29         | 0,00                  |
| Dívida Mobiliária   | 0,00                        | 0,00                       | 0,00                  | 0,00                  |
| Dívida Contratual   | 16.345.469,76               | 15.443.590,75              | 14.479.634,16         | 0,00                  |
| Empréstimos   | 9.180.640,85                | 8.635.671,69               | 8092264,94            | 0,00                  |
| Interna   | 9.180.640,85                | 8.635.671,69               | 8092264,94            | 0,00                  |
| Externa   | 0,00                        | 0,00                       | 0,00                  | 0,00                  |
| Reestruturação da Dívida de Estados e Municípios  | 0,00                        | 0,00                       | 0,00                  | 0,00                  |
| Financiamentos  | 0,00                        | 0,00                       | 0,00                  | 0,00                  |
| Interna   | 0,00                        | 0,00                       | 0,00                  | 0,00                  |
| Externa   | 0,00                        | 0,00                       | 0,00                  | 0,00                  |
| Parcelamento de Renegociação de dívidas   | 7.164.828,91                | 6.807.919,06               | 6.387.369,22          | 0,00                  |
| De Tributos   | 0,00                        | 0,00                       | 0,00                  | 0,00                  |
| De Contribuições Previdenciárias  | 7.164.828,91                | 6.807.919,06               | 6.387.369,22          | 0,00                  |
| De Demais Contribuições Sociais   | 0,00                        | 0,00                       | 0,00                  | 0,00                  |
| Do FGTS   | 0,00                        | 0,00                       | 0,00                  | 0,00                  |
| Com Instituição Não Financeira  | 0,00                        | 0,00                       | 0,00                  | 0,00                  |
| Demais Dívidas Contratuais  | 0,00                        | 0,00                       | 0,00                  | 0,00                  |
| Precatórios posteriores à 05/05/2000 (inclusive) - Vencidos e não Pagos                                 | 5.807.543,13                | 5.807.543,13               | 5.807.543,13          | 0,00                  |
| Outras Dívidas  | 0,00                        | 0,00                       | 0,00                  | 0,00                  |
| DEDUÇÕES(II)  | 11.650.554,48               | 18.513.385,42              | 18.383.629,53         | 0,00                  |
| Disponibilidade de Caixa¹   | 11.650.554,48               | 18.513.385,42              | 18.383.629,53         | 0,00                  |
| Disponibilidade de Caixa Bruta  | 12.001.275,08               | 18.513.385,42              | 18.383.629,53         | 0,00                  |
| (-) Restos a Pagar Processados  | 350.720,60                  | 0,00                       | 0,00                  | 0,00                  |
| (-) Depósitos Restituíveis e Valores Vinculados   | 0,00                        | 0,00                       | 0,00                  | 0,00                  |
| Demais Haveres Financeiros  | 0,00                        | 0,00                       | 0,00                  | 0,00                  |
| DÍVIDA CONSOLIDADA LÍQUIDA² (DCL) (III)=(I - II)  | 10.502.458,41               | 2.737.748,46               | 1.903.547,76          | 0,00                  |
| RECEITA CORRENTE LÍQUIDA - RCL (IV)   | 126.678.406,58              | 131.984.499,78             | 137.740.901,47        | 0,00                  |
| (-) Transferências obrigatórias da União relativas às emendas individuais (ART. 166-A, § 1º, da CF) (V) | 1.500.000,00                | 1.500.000,00               | 500.000,00            | 0,00                  |
| RECEITA CORRENTE LÍQUIDA AJUSTADA PARA CÁLCULO DOS LIMITES DE ENDIVIDAMENTO (VI) = (IV - V)             | 125.178.406,58              | 130.484.499,78             | 137.240.901,47        | 0,00                  |
| % da DC sobre a RCL AJUSTADA (I/VI)   | 17,70                       | 16,29                      | 14,78                 | 0,00                  |
| % da DCL sobre a RCL AJUSTADA (III/VI)  | 8,39                        | 2,10                       | 1,39                  | 0,00                  |
| LIMITE DEFINIDO POR RESOLUÇÃO DO SENADO FEDERAL: 120.00%  | 150.214.087,90              | 156.581.399,74             | 164.689.081,76        | 0,00                  |
| LIMITE DE ALERTA (inciso III do § 1º do art. 59 da LRF): 108.00%  | 135.192.679,11              | 140.923.259,77             | 148.220.173,59        | 0,00                  |


| OUTROS VALORES NÃO INTEGRANTES DA DC       | SALDO DO EXERCÍCIO ANTERIOR | SALDO DO EXERCÍCIO DE 2025 |                       |                       |
|--|-----------------------------|----------------------------|-----------------------|-----------------------|
|  |                             | Até o 1º Quadrimestre      | Até o 2º Quadrimestre | Até o 3º Quadrimestre |
| PRECATÓRIOS ANTERIORES À 05/05/2000        | 0,00                        | 0,00                       | 0,00                  | 0,00                  |
| PRECATÓRIOS POSTERIORES À 05/05/2000       | 0,00                        | 0,00                       | 0,00                  | 0,00                  |
| PASSIVO ATUARIAL                           | 0,00                        | 0,00                       | 0,00                  | 0,00                  |
| RP NÃO-PROCESSADOS                         | 0,00                        | 0,00                       | 0,00                  | 0,00                  |
| ANTECIPAÇÕES DE RECEITA ORÇAMENTÁRIA - ARO | 0,00                        | 0,00                       | 0,00                  | 0,00                  |
| DÍVIDA CONTRATUAL DE PPP                   | 0,00                        | 0,00                       | 0,00                  | 0,00                  |
| APROPRIAÇÃO DE DEPÓSITOS JUDICIAIS         | 0,00                        | 0,00                       | 0,00                  | 0,00                  |

FONTE: Sistema de Contabilidade Pública, Unidade Responsável: PREFEITURA MUNICIPAL DE IRAQUARA

Nota:

1. Se o saldo apurado for negativo, ou seja, se o total da Disponibilidade de Caixa Bruta for menor que Restos a Pagar Processados, esse saldo negativo não deverá ser informado nessa linha, mas sim na linha da "Insuficiência Financeira", no quadro "Outros Valores não integrantes da Dívida Consolidada". Assim, quando o cálculo de Disponibilidade de Caixa for negativo, o valor dessa linha deverá ser (0) "zero".

2. Refere-se aos precatórios psteriores a 05/05/2000 que, em cumprimento ao disposto no artigo 100 da Constituição Federal, ainda não foram incluídos no orçamento ou constam no orçamento e ainda não foram pagos. Ao final do exercício em que esses precatórios foram incluídos ou que deveriam ter sido incluídos, os valores deverão compor a linha "Pecatórios Posteriores a 05/05/2000 (inclusive) - Vencidos e

  
WALTERSON RIBEIRO COUTINHO  
Prefeito  
CPF: 184.405.255-91

  
RENATA RIBEIRO SANTOS  
Sec. Adm, Faz e Planejamento  
CRA-BA 28875

  
ALAN AVELINO PERAZZO  
Contador  
CRC BA 028530/O-9

# Prefeitura Municipal de Iraquara

**PREFEITURA MUNICIPAL DE IRAQUARA**  
RELATÓRIO DE GESTÃO FISCAL  
**DEMONSTRATIVO DAS GARANTIAS E CONTRAGARANTIAS DE VALORES**  
ORÇAMENTOS FISCAL E DA SEGURIDADE SOCIAL  
2º QUADRIMESTRE JANEIRO A AGOSTO - 2025


RGF - ANEXO 3 (LRF, art. 55, inciso I, alínea "c" e art. 40, § 1º) R\$ 1,00


| GARANTIAS CONCEDIDAS  | SALDO DO EXERCÍCIO ANTERIOR | SALDOS DO EXERCÍCIO DE 2025 |                       |                       |
|---|-----------------------------|-----------------------------|-----------------------|-----------------------|
|   |                             | Até o 1º Quadrimestre       | Até o 2º Quadrimestre | Até o 3º Quadrimestre |
| AOS ESTADOS (I)   | 0,00                        | 0,00                        | 0,00                  | 0,00                  |
| Em Operações de Crédito Externas  | 0,00                        | 0,00                        | 0,00                  | 0,00                  |
| Em Operações de Crédito Internas  | 0,00                        | 0,00                        | 0,00                  | 0,00                  |
| AOS MUNICÍPIOS (II)   | 0,00                        | 0,00                        | 0,00                  | 0,00                  |
| Em Operações de Crédito Externas  | 0,00                        | 0,00                        | 0,00                  | 0,00                  |
| Em Operações de Crédito Internas  | 0,00                        | 0,00                        | 0,00                  | 0,00                  |
| AS ENTIDADES CONTROLADAS (III)  | 0,00                        | 0,00                        | 0,00                  | 0,00                  |
| Em Operações de Crédito Externas  | 0,00                        | 0,00                        | 0,00                  | 0,00                  |
| Em Operações de Crédito Internas  | 0,00                        | 0,00                        | 0,00                  | 0,00                  |
| POR MEIO DE FUNDOS E PROGRAMAS (IV)   | 0,00                        | 0,00                        | 0,00                  | 0,00                  |
| TOTAL GARANTIAS CONCEDIDAS (V) = (I + II + III + IV)  | 0,00                        | 0,00                        | 0,00                  | 0,00                  |
| RECEITA CORRENTE LÍQUIDA - RCL (VI)   | 126.678.406,58              | 131.984.499,78              | 137.740.901,47        | 0,00                  |
| (-) Transferências obrigatórias da União relativas às emendas individuais (art. 166-A, § 1º, da CF) (VII) | 1.500.000,00                | 1.500.000,00                | 500.000,00            | 0,00                  |
| RECEITA CORRENTE LÍQUIDA AJUSTADA PARA CÁLCULO DOS LIMITES DE ENDIVIDAMENTO (VIII) = (VI - VII)           | 125.178.406,58              | 130.484.499,78              | 137.240.901,47        | 0,00                  |
| % do TOTAL DAS GARANTIAS sobre a RCL AJUSTADA (V/VIII)  | 0,00                        | 0,00                        | 0,00                  | 0,00                  |
| LIMITE DEFINIDO POR RESOLUÇÃO DO SENADO FEDERAL - 22%   | 27.539.249,45               | 28.706.589,95               | 30.192.998,32         | 0,00                  |
| LIMITE DE ALERTA (inciso III do §1º do art. 59 da LRF) - 19,80%   | 24.785.324,51               | 25.835.930,96               | 27.173.698,49         | 0,00                  |


| CONTRAGARANTIAS RECEBIDAS                                    | SALDO DO EXERCÍCIO ANTERIOR | SALDOS DO EXERCÍCIO DE 2025 |                       |                       |
|--|-----------------------------|-----------------------------|-----------------------|-----------------------|
|  |                             | Até o 1º Quadrimestre       | Até o 2º Quadrimestre | Até o 3º Quadrimestre |
| DOS ESTADOS (IX)   | 0,00                        | 0,00                        | 0,00                  | 0,00                  |
| Em Garantia às operações de Crédito Externas                 | 0,00                        | 0,00                        | 0,00                  | 0,00                  |
| Em Garantia às operações de Crédito Internas                 | 0,00                        | 0,00                        | 0,00                  | 0,00                  |
| DOS MUNICÍPIOS (X)   | 0,00                        | 0,00                        | 0,00                  | 0,00                  |
| Em Garantia às operações de Crédito Externas                 | 0,00                        | 0,00                        | 0,00                  | 0,00                  |
| Em Garantia às operações de Crédito Internas                 | 0,00                        | 0,00                        | 0,00                  | 0,00                  |
| DAS ENTIDADES CONTROLADAS (XI)                               | 0,00                        | 0,00                        | 0,00                  | 0,00                  |
| Em Garantia às operações de Crédito Externas                 | 0,00                        | 0,00                        | 0,00                  | 0,00                  |
| Em Garantia às operações de Crédito Internas                 | 0,00                        | 0,00                        | 0,00                  | 0,00                  |
| EM GARANTIAS POR MEIO DE FUNDOS E PROGRAMAS (XII)            | 0,00                        | 0,00                        | 0,00                  | 0,00                  |
| TOTAL CONTRAGARANTIAS RECEBIDAS (XIII) = (IX + X + XI + XII) | 0,00                        | 0,00                        | 0,00                  | 0,00                  |

MEDIDAS CORRETIVAS:

FONTE: Sistema de Contabilidade Pública, Unidade Responsável: PREFEITURA MUNICIPAL DE IRAQUARA  
Nota: \* Inclui garantias concedidas por meio de Fundos.

  
WALTERSON RIBEIRO COUTINHO  
Prefeito  
CPF: 184.405.255-91

  
RENATA RIBEIRO SANTOS  
Sec. Adm, Faz e Planejamento  
CRA-BA 28875

  
ALAN AVELINO PERAZZO  
Contador  
CRC BA 028530/O-9

# Prefeitura Municipal de Iraquara

## PREFEITURA MUNICIPAL DE IRAQUARA - Poder Executivo

RELATÓRIO DE GESTÃO FISCAL  
DEMONSTRATIVO DAS OPERAÇÕES DE CRÉDITO  
ORÇAMENTOS FISCAL E DA SEGURIDADE SOCIAL  
2º QUADRIMESTRE JANEIRO A AGOSTO - 2025

RGF - ANEXO 4 (LRF, art. 55, inciso I, alínea "d" e inciso III alínea "c")


R\$ 1,00

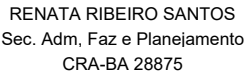
| OPERAÇÕES DE CRÉDITO  | VALOR                               |   |
|---|-------------------------------------|---|
|   | No<br>Quadrimestre<br>de Referência | Até o<br>Quadrimestre<br>de Referência<br>(a) |
| Mobiliária  | 0,00                                | 0,00  |
| Interna   | 0,00                                | 0,00  |
| Externa   | 0,00                                | 0,00  |
| Contratual  | 0,00                                | 0,00  |
| Interna   | 0,00                                | 0,00  |
| Empréstimos   | 0,00                                | 0,00  |
| Aquisição Financiada de Bens e Arrendamento Mercantil Financeiro          | 0,00                                | 0,00  |
| Antecipação de Receita pela Venda a Termo de Bens e Serviços              | 0,00                                | 0,00  |
| Assunção, Reconhecimento e Confissão de Dívidas (LRF, art. 29, § 1º)      | 0,00                                | 0,00  |
| Operações de crédito não sujeitas ao limite para fins de contratação (I)  | 0,00                                | 0,00  |
| Externa   | 0,00                                | 0,00  |
| Empréstimos   | 0,00                                | 0,00  |
| Aquisição Financiada de Bens e Arrendamento Mercantil Financeiro          | 0,00                                | 0,00  |
| Antecipações de Receitas pela Venda a Termo de Bens e Serviços            | 0,00                                | 0,00  |
| Assunção, Reconhecimento e Confissão de Dívidas (LRF, art. 29, § 1º)      | 0,00                                | 0,00  |
| Operações de crédito não sujeitas ao limite para fins de contratação (II) | 0,00                                | 0,00  |
| <b>TOTAL (III)</b>  | <b>0,00</b>                         | <b>0,00</b>                                   |


| APURAÇÃO DO CUMPRIMENTO DOS LIMITES  | VALOR          | % SOBRE<br>A RCL AJUSTADA |
|--|----------------|---------------------------|
| RECEITA CORRENTE LÍQUIDA - RCL (IV)  | 137.740.901,47 | -                         |
| (-) Transferências obrigatórias da União relativas às emendas individuais (§ 1º, art. 166-A da CF) (V)               | 500.000,00     | -                         |
| RECEITA CORRENTE LÍQUIDA AJUSTADA PARA CÁLCULO DOS LIMITES DE ENDIVIDAMENTO (VI) = (IV - V)                          | 137.240.901,47 | -                         |
| OPERAÇÕES VEDADAS (VII)  | 0,00           | 0,00                      |
| TOTAL CONSIDERADO PARA FINS DA APURAÇÃO DO CUMPRIMENTO DO LIMITE (VIII) = (IIIa + VII - Ia - IIa)                    | 0,00           | 0,00                      |
| LIMITE GERAL DEFINIDO POR RESOLUÇÃO DO SENADO FEDERAL PARA AS OPERAÇÕES DE CRÉDITO INTERNAS E EXTERNAS               | 21.958.544,24  | 16,00                     |
| LIMITE DE ALERTA (inciso III do § 1º do art. 59 da LRF)  | 19.762.689,82  | 14,40                     |
| OPERAÇÕES DE CRÉDITO POR ANTECIPAÇÃO DA RECEITA ORÇAMENTÁRIA   | 0,00           | 0,00                      |
| LIMITE DEFINIDO POR RESOLUÇÃO DO SENADO FEDERAL PARA AS OPERAÇÕES DE CRÉDITO POR ANTECIPAÇÃO DA RECEITA ORÇAMENTÁRIA | 9.606.863,10   | 7,00                      |

| OUTRAS OPERAÇÕES QUE INTEGRAM A DÍVIDA CONSOLIDADA                 | VALOR REALIZADO                     |   |
|--|-------------------------------------|---|
|  | No<br>Quadrimestre<br>de Referência | Até o<br>Quadrimestre<br>de Referência<br>(a) |
| Parcelamentos de Dívidas   | 0,00                                | 0,00  |
| Tributos   | 0,00                                | 0,00  |
| Contribuições Previdenciárias                                      | 0,00                                | 0,00  |
| FGTS   | 0,00                                | 0,00  |
| Demais Contribuições Sociais                                       | 0,00                                | 0,00  |
| Operações de reestruturação e recomposição do principal de dívidas | 0,00                                | 0,00  |

FONTE: Sistema de Contabilidade Pública, Unidade Responsável: PREFEITURA MUNICIPAL DE IRAQUARA  
Notas: \* Para fins de contratação de operações de crédito, verificadas pela STN/COPEM segundo o Manual para Instrução de Pleitos, serão consideradas no cálculo do limite as operações que pressupõem ingresso financeiro.

  
WALTERSON RIBEIRO COUTINHO  
Prefeito  
CPF: 184.405.255-91

  
RENATA RIBEIRO SANTOS  
Sec. Adm, Faz e Planejamento  
CRA-BA 28875


  
ALAN AVELINO PERAZZO  
Contador  
CRC BA 028530/O-9

# Prefeitura Municipal de Iraquara


PREFEITURA MUNICIPAL DE IRAQUARA  
RELATÓRIO DE GESTÃO FISCAL  
DEMONSTRATIVO SIMPLIFICADO DO RELATÓRIO DE GESTÃO FISCAL  
ORÇAMENTOS FISCAL E DA SEGURIDADE SOCIAL  
2º QUADRIMESTRE JANEIRO A AGOSTO - 2025

| LRF, art. 48 - Anexo 6   |  | R\$ 1,00                 |  |
|--|--|--------------------------|--|
| RECEITA CORRENTE LÍQUIDA   |  | VALOR ATÉ O QUADRIMESTRE |  |
| Receita Corrente Líquida   |  | 137.740.901,47           |  |
| Receita Corrente Líquida Ajustada para Cálculo dos Limites de Endividamento              |  | 137.240.901,47           |  |
| Receita Corrente Líquida Ajustada para Cálculo dos Limites de Despesa com Pessoal        |  | 134.522.606,23           |  |
| DESPESA COM PESSOAL  |  | VALOR                    | % SOBRE A RCL AJUSTADA   |
| Despesa Total com Pessoal - DTP  |  | 54.571.670,06            | 40,57  |
| Limite Máximo (incisos I, II e III do art.20 da LRF) - 60,00%                            |  | 72.642.207,36            | 54,00  |
| Limite Prudencial (0,95 x VI) (parágrafo único do art. 22 da LRF)                        |  | 69.010.097,00            | 51,30  |
| Limite de Alerta (inciso II do §1º do art. 59 da LRF) - <=>                              |  | 65.377.986,63            | 48,60  |
| DÍVIDA CONSOLIDADA   |  | VALOR                    | % SOBRE A RCL  |
| Dívida Consolidada Líquida   |  | 1.903.547,76             | 1,39   |
| Limite Definido por Resolução do Senado Federal  |  | 164.689.081,76           | 120,00   |
| GARANTIAS DE VALORES   |  | VALOR                    | % SOBRE A RCL  |
| Total das Garantias Concedidas   |  | 0,00                     | 0,00   |
| Limite Definido por Resolução do Senado Federal  |  | 30.192.998,32            | 22,00  |
| OPERAÇÕES DE CRÉDITO   |  | VALOR                    | % SOBRE A RCL  |
| Operações de Crédito Externas e Internas   |  | 0,00                     | 0,00   |
| Limite Definido pelo Senado Federal para Operações de Crédito Externas e Internas        |  | 21.958.544,24            | 16,00  |
| Operações de Crédito por Antecipação da Receita  |  | 0,00                     | 0,00   |
| Limite Definido pelo Senado Federal para Operações de Crédito por Antecipação da Receita |  | 9.606.863,10             | 7,00   |
| RESTOS A PAGAR   |  | RESTOS A PAGAR           | DISPONIBILIDADE DE CAIXA LÍQUIDA (APÓS A INSCRIÇÃO EM RESTOS A PAGAR NÃO PROCESSADOS DO EXERCÍCIO) |
| Valor Total  |  | 0,00                     | 0,00   |

Fonte: Sistema de Contabilidade Pública, Unidade Responsável: PREFEITURA MUNICIPAL DE IRAQUARA



WALTERSON RIBEIRO COUTINHO  
Prefeito  
CPF: 184.405.255-91



RENATA RIBEIRO SANTOS  
Sec. Adm, Faz e Planejamento  
CRA-BA 28875



ALAN AVELINO PERAZZO  
Contador  
CRC BA 028530/O-9